

**Abony Város Önkormányzat Képviselő-testületének
20/2015. (VIII.28.) önkormányzati rendelete**

**az Önkormányzat 2015. évi költségvetéséről szóló 3/2015. (II.16.) számú rendeletének
módosításáról**

Abony Város Önkormányzatának Képviselő-testülete az alaptörvény 32. cikk (2) bekezdésében meghatározott eredeti jogalkotói hatáskörében, az alaptörvény 32. cikk (1) bekezdés f) pontjában meghatározott feladatkörében eljárva a következőket rendeli el:

1.§

(1) Az önkormányzat a 2015. évi költségvetéséről szóló 3/2015. (II.16.) számú rendelet (továbbiakban: Rendelet) 3. § bekezdése helyébe a következő rendelkezés lép:

„3.§ Bevételi főösszegét	2.348.075 e Ft-ban
Kiadási főösszegét	2.348.075 e Ft-ban

állapítja meg az alábbi részletezéssel.”

(2) A Rendelet 4. § (1) bekezdése helyébe a következő rendelkezés lép:

„4. § (1) Tárgyévi költségvetési bevételek:

1. Működési célú támogatások áht-on belülről	1.004.828 e Ft
<i>Ebből:</i>	
<i>Önkormányzatok működési támogatása</i>	<i>814.178 e Ft</i>
<i>Egyéb működési célú tám.bevételei áht-on belülről</i>	<i>190.650 e Ft</i>
2. Közhatalmi bevételek	400.650 e Ft
<i>Ebből:</i>	
<i>Adók</i>	<i>392.650e Ft</i>
<i>Bírságok</i>	<i>8.000 e Ft</i>
3. Működési bevételek	187.342 e Ft
<i>Ebből:</i>	
<i>Kamatbevételek</i>	<i>3.544.e Ft</i>
4. Működési célú átvett pénzeszközök	3.342 e Ft
5. Felhalmozási célú támogatások áht-on belülről	105.365 e Ft
6. Felhalmozási bevételek	33.990 e Ft
7. Felhalmozási célú átvett pénzeszközök	5.000 e Ft
8. Finanszírozási bevételek	607.558 e Ft
<i>Ebből:</i>	
<i>Költségvetési működési maradvány</i>	<i>233.647 e Ft</i>
<i>Likviditási célú hitel felvétel</i>	<i>100.000 e Ft</i>
<i>Értékpapírok beváltása, értékesítése</i>	<i>273.911 e Ft</i>
Összesen:	2.348.075 e Ft.

(3) A Rendelet 4. § (2) bekezdése helyébe a következő rendelkezés lép:
„4. § (2) Tárgyévi költségvetési kiadások:

1. Személyi juttatások	467.894 e Ft
2. Munkaadókat terh. jár. és szociális hozzájárulási adó	125.450 e Ft
3. Dologi kiadások	971.603 e Ft
<i>Ebből:</i>	
<i>Kamatkiadás</i>	<i>256 e Ft</i>
4. Ellátottak pénzbeli juttatása	83.695 e Ft
5. Egyéb működési célú kiadások	219.387 e Ft
<i>Ebből:</i>	
<i>fejlesztési tartalék</i>	<i>33.990 e Ft</i>
<i>működési tartalék</i>	<i>107.048 e Ft</i>
6. Beruházások	181.115 e Ft
7. Felújítások	197.931 e Ft
8. Egyéb felhalmozási kiadások	1.000 e Ft
9. Finanszírozási kiadások	100 000 e Ft
Összesen:	2.348.075 e Ft

2. §

- (1) A Rendelet 1./a. melléklete helyébe e rendelet 1. melléklete lép.
- (2) A Rendelet 1./b. melléklete helyébe e rendelet 2. melléklete lép.
- (3) A Rendelet 2. melléklete helyébe e rendelet 3. melléklete lép.
- (4) A Rendelet 3. melléklete helyébe e rendelet 4. melléklete lép.
- (5) A Rendelet 5. melléklete helyébe e rendelet 5. melléklete lép.
- (6) A Rendelet 6. melléklete helyébe e rendelet 6. melléklete lép.
- (7) A Rendelet 7. melléklete helyébe e rendelet 7. melléklete lép.
- (8) A Rendelet 8. melléklete helyébe e rendelet 8. melléklete lép.
- (9) A Rendelet 12. melléklete helyébe e rendelet 9. melléklete lép.
- (10) A Rendelet 14. melléklete helyébe e rendelet 10. melléklete lép.
- (11) A Rendelet 15. melléklete helyébe e rendelet 11. melléklete lép.
- (12) A Rendelet 16. melléklete helyébe e rendelet 12. melléklete lép.

(13) A Rendelet 18. melléklete helyébe e rendelet 13. melléklete lép.

(14) A Rendelet 19. melléklete helyébe e rendelet 14. melléklete lép.



(15) A Rendelet 20. melléklete helyébe e rendelet 15. melléklete lép.



Záró rendelkezések

3.§



Ez a rendelet a kihirdetését követő első munkanapon lép hatályba, és az azt követő napon hatályát veszti.

Kelt: Abony Város Önkormányzat Képviselő-testületének 2015. augusztus 27-i ülésén.


Romhányiné dr. Balogh Edit
polgármester



Dr. Balogh Pál
jegyző


Kihirdetve: Abony, 2015. augusztus 28.


Dr. Balogh Pál
jegyző


Abony Város Önkormányzat 2015. évre tervezett bevételei

ezer Ft-ban

		Helyi önkormányzat által irányított költségvetési szervek					Abonyi Polgármesteri Hivatal					Abony Város Önkormányzata					Önkormányzat összesen				
		Eredeti ei.	Módosítás 05.28	Módosított ei. 05.28	Módosítás 08.27	Módosított 08.27	Eredeti ei.	Módosítás 05.28	Módosított 05.28	Módosítás 08.27	Módosított 08.27	Eredeti ei.	Módosítás 05.28	Módosított 05.28	Módosítás 08.27	Módosított 08.27	Eredeti ei.	Módosítás 05.28	Módosított ei. 05.28	Módosítás 08.27	Módosított 08.27
1 Működési bevételek összesen:		189 704	3 471	193 175	58	193 233	9 182	9 182	1 173	10 355	1 319 241	36 621	1 355 861	36 713	1 392 574	1 518 126	40 092	1 558 218	37 944	1 596 162	
1	Működési célú támogatások államháztartáson belülről	167 178	3 471	170 649	58	170 707	0		1 173	1 173	778 338	34 178	812 516	20 432	832 948	945 516	37 649	983 165	21 663	1 004 828	
	1 Önkormányzat működési támogatása	0					0				778 338	27 242	805 580	8 598	814 178	778 338	27 242	805 580	8 598	814 178	
	1 Helyi önkormányzatok működésének általános támogatása										280 230	450	280 680		280 680	280 230	450	280 680		280 680	
	2 Települési önkormányzatok egyes köznevelési feladatainak támogatása										262 983		262 983		262 983	262 983		262 983		262 983	
	3 Települési önkormányzatok szociális, gyermekjóléti és gyermekétkeztetési feladatainak támogatása										217 744	25 012	242 756	1 357	244 113	217 744	25 012	242 756	1 357	244 113	
	4 Települési önkormányzatok kulturális feladatainak támogatása										17 382		17 382	1 098	18 480	17 382		17 382	1 098	18 480	
	5 Működési célú központosított előirányzatok										0	1 780	1 780	6 143	7 923	0	1 780	1 780	6 143	7 923	
	6 Helyi önkormányzatok kiegészítő támogatásai										0					0					
	2 Elvonások és befizetések bevételei															0					
	3 Működési célú garancia- és kezességvállalásból származó megtérülések áht-n belülről															0					
	4 Működési célú visszatérítendő támogatások, kölcsönök visszatérülése áht-n belülről															0					
	5 Működési célú visszatérítendő támogatások, kölcsönök igénybevétele áht-n belülről															0					
	6 Egyéb működési célú támogatások bevételei államháztartáson belülről	167 178	3 471	170 649	58	170 707			1 173	1 173		6 936	6 936	11 834	18 770	167 178	10 407	177 585	13 065	190 650	
2	Közhatalmi bevételek	0					1 100	1 100	1 100	399 550		399 550		399 550	400 650		400 650		400 650		
	1 Jövedelemadók	0					0				200		200		200	200		200		200	
	1 Magánszemélyek jövedelemadói	0					0				200		200		200	200		200		200	
	ebből: Termőföld bérbeadásából származó szem.jöv. adó bevétel										200		200		200	200		200		200	
	2 Vagyoni típusú adók	0					0				90 608		90 608		90 608	90 608		90 608		90 608	
	ebből: Épitményadó										55 623		55 623		55 623	55 623		55 623		55 623	
	ebből: Idegenforgalmi adó épület után										0				0						
	ebből: Kommunális adó										34 985		34 985		34 985	34 985		34 985		34 985	
	ebből: Telekadó														0						
	3 Termékek és szolgáltatások adói	0					0				301 843		301 843		301 843	301 843		301 843		301 843	
	1 Értékesítési és forgalmi adók	0					0				206 001		206 001		206 001	206 001		206 001		206 001	
	ebből: Iparüzési adó állandó jelleggel végzett iparüzési tev. után										206 001		206 001		206 001	206 001		206 001		206 001	
	ebből: Iparüzési adó ideiglenes jelleggel végzett iparüzési tev. után										0				0						
	2 Gépjárműadók	0					0				93 697		93 697		93 697	93 697		93 697		93 697	
	ebből: Beföldi gj-ek adójának a központi költségvetés megillető része										56 218		56 218		56 218	56 218		56 218		56 218	
	ebből: Beföldi gj-ek adójának a helyi önkormányzatot megillető része										37 479		37 479		37 479	37 479		37 479		37 479	
	3 Egyéb áruhasználati és szolgáltatási adók	0					0				2 145		2 145		2 145	2 145		2 145		2 145	
	ebből: Idegenforgalmi adó tartózkodás után										0				0						
	ebből: Talajterhelési díj										2 145		2 145		2 145	2 145		2 145		2 145	
	ebből: Korábbi évek megszünt adónemei áthuzódó fizetéseiből bef. bev.										0				0						
	4 Egyéb közhatalmi bevételek	0					1 100	1 100	1 100	6 900		6 900		6 900	8 000		8 000		8 000		
	ebből: Igazgatási szolgáltatási díj						100	100	100						100		100		100		
	ebből: Környezetvédelmi bírság										500		500		500		500		500		
	ebből: Egyéb bírság						1 000	1 000	1 000		970		970		970	1 970		1 970		1 970	
	ebből: Készenléti és önellenőrzési pótlék										5 430		5 430		5 430	5 430		5 430		5 430	

Abony Város Önkormányzat 2015. évre tervezett bevételei

ezer Ft-ban

		Helyi önkormányzat által irányított költségvetési szervek					Abonyi Polgármesteri Hivatal					Abony Város Önkormányzata					Önkormányzat összesen				
		Eredeti ei.	Módosítás 05.28.	Módosított ei. 05.28.	Módosítás 08.27.	Módosított 08.27.	Eredeti ei.	Módosítás 05.28.	Módosított 05.28.	Módosítás 08.27.	Módosított 08.27.	Eredeti ei.	Módosítás 05.28.	Módosított 05.28.	Módosítás 08.27.	Módosított 08.27.	Eredeti ei.	Módosítás 05.28.	Módosított ei. 05.28.	Módosítás 08.27.	Módosított 08.27.
1		2	3	4	5	6	7	8	9	10	11	12	13	14	15	16	17	18	19	20	21
3	Működési bevételek	22 526		22 526		22 526	8 082		8 082		8 082	138 010	2 443	140 453	16 281	156 734	168 618	2 443	171 061	16 281	187 342
	1 Készletértékesítés ellenértéke	0				0					0						0				
	2 Szolgáltatások ellenértéke	15 156		15 156		15 156	2 435		2 435		2 435	55 633		55 633	1 888	57 521	73 224		73 224	1 888	75 112
	3 Közvetített szolgáltatások ellenértéke	5 762		5 762		5 762	3 720		3 720		3 720	16 170		16 170	13 884	30 054	25 652		25 652	13 884	39 536
	-ebből Áht-n belülre						3 720		3 720		3 720	2 920		2 920		2 920			6 640		6 640
	-ebből Áht-n kívülre	5 762		5 762		5 762	0		0		0	13 250		13 250	13 884	27 134			19 012	13 884	32 896
	4 Tulajdonosi bevételek	0				0					0						0				
	5 Ellátási díjak	0				0					35 000			35 000		35 000	35 000		35 000		35 000
	6 Kiszámlázott általános forgalmi adó	1 556		1 556		1 556	1 662		1 662		1 662	24 731	519	25 250	509	25 759	27 948	519	28 467	509	28 976
	7 Általános forgalmi adó visszatérítése	0				0					0						0				
	8 Kamatbevételek	53		53		53	15		15		15	3 476		3 476		3 476	3 544		3 544		3 544
	9 Egyéb pénzügyi műveletek bevételei	0				0					0						0		3 544		3 544
	10 Egyéb működési bevételek	0				250		250		250	3 000	1 924	4 924		4 924	3 250	1 924	5 174			5 174
4	Működési célú átvett pénzeszközök	0		0		0					3 342		3 342		3 342	3 342		3 342		3 342	
	1 Működési célú garancia- és kezességvállalásból származó megtérülések áht-n kívülről																0				
	2 Működési célú visszatérítendő támogatások, kölcsönök visszatérülése áht-n kívülről										1 000		1 000		1 000	1 000		1 000			1 000
	3 Egyéb működési célú átvett pénzeszközök										2 342		2 342		2 342	2 342		2 342			2 342
2	Felhalmozási bevételek összesen:	0		0		0					38 990	9 900	48 890	95 465	144 355	38 990	9 900	48 890	95 465	144 355	
1	Felhalmozási célú támogatások államháztartáson belülről	0		0		0					0	9 900	9 900	95 465	105 365	0	9 900	9 900	95 465	105 365	
	1 Felhalmozási célú önkormányzati támogatás															0					
	2 Felhalmozási célú garancia- és kezességvállalásból származó megtérülések áht-n belülről																0				
	3 Felhalmozási célú visszatérítendő támogatások, kölcsönök visszatérülése áht-n belülről																0				
	4 Felhalmozási célú visszatérítendő támogatások, kölcsönök igénybevétele áht-n belülről																0				
	5 Egyéb felhalmozási célú támogatások bevételei államháztartáson belülről											9 900	9 900	95 465	105 365	0	9 900	9 900	95 465	105 365	
2	Felhalmozási bevételek	0		0		0					33 990		33 990		33 990	33 990		33 990		33 990	
	1 Immateriális javak értékesítése															0					
	2 Ingatlanok értékesítése										33 990		33 990		33 990	33 990		33 990			33 990
	3 Egyéb tárgyi eszközök értékesítése										0					0					
	4 Részesedések értékesítése										0					0					
	5 Részesedések megszűnéséhez kapcsolódó bevételek										0					0					
3	Felhalmozási célú átvett pénzeszközök	0		0		0					5 000		5 000		5 000	5 000		5 000		5 000	
	1 Felhalmozási célú garancia- és kezességvállalásból származó megtérülések áht-n kívülről															0					
	2 Felhalmozási célú visszatérítendő támogatások, kölcsönök visszatérülése áht-n kívülről															0					
	3 Egyéb felhalmozási célú átvett pénzeszközök										5 000		5 000		5 000	5 000		5 000			5 000
Költségvetési bevételek:		189 704	3 471	193 175	58	193 233	9 182		9 182	1 173	10 355	1 358 230	46 521	1 404 751	132 178	1 536 929	1 557 116	49 992	1 607 108	133 409	1 740 517
3	Finanszírozási bevételek	9 041		9 041		9 041	1 648		1 648		1 648	442 744	54 125	496 869	100 000	596 869	453 433	54 125	507 558	100 000	607 558
1	Belföldi finanszírozás bevételei	9 041		9 041		9 041	1 648		1 648		1 648	442 744	54 125	496 869	100 000	596 869	453 433	54 125	507 558	100 000	607 558
	1 Hitel-, kölcsönfelvétel államháztartáson kívülről	0				0					0						0				
	1 Hosszú lejáratú hitelek, kölcsönök felvétele																0				
	2 Likviditási célú hitelek, kölcsönök felvétele pénzügyi vállalkozástól														100 000	100 000				100 000	100 000
	3 Rövid lejáratú hitelek, kölcsönök felvétele																0				
	2 Belföldi értékpapírok bevételei										273 911		273 911		273 911	273 911		273 911			273 911
	3 Maradvány igénybevétele	9 041		9 041		9 041	1 648		1 648		1 648	168 833	54 125	222 958		222 958	179 522	54 125	233 647		233 647
	1 Előző év költségvetési működési maradvány igénybevétele	9 041		9 041		9 041	1 648		1 648		1 648	168 833	54 125	222 958		222 958	179 522	54 125	233 647		233 647
	4 Központi, irányító szervei támogatás	455 366	2 354	457 719	1 626	459 345	237 908	24 888	262 796	1 613	264 409	0				693 274	27 242	720 515	3 239	723 754	
	5 Betétek megszüntetése	0				0					0					0					
2																					
Bevételek összesen:		198 745	3 471	202 216	58	202 274	10 830		10 830	1 173	12 003	1 800 974	100 646	1 901 620	232 178	2 133 798	2 010 549	104 117	2 114 666	233 409	2 348 075

Abony Város Önkormányzat 2015.évi tervezett kiadásai

ezer Ft-ban

		Helyi önkormányzat által irányított költségvetési szervek					Abonyi Polgármesteri Hivatal					Abony Város Önkormányzata					Önkormányzat összesen				
		Eredeti ei.	Módosítás 05.28	Módosított 05.28	Módosítás 08.27	Módosított 08.27	Eredeti ei.	Módosítás 05.28	Módosított 05.28	Módosítás 08.27	Módosított 08.27	Eredeti ei.	Módosítás 05.28	Módosított 05.28	Módosítás 08.27	Módosított 08.27	Eredeti ei.	Módosítás 05.28	Módosított 05.28	Módosítás 08.27	Módosított 08.27
1		2	3	4	5	6	7	8	9	10	11	12	13	14	15	16	17	18	19	20	21
1	Működési kiadások összesen:	639 652	5 825	645 476	1 364	646 840	247 404	24 888	272 292	2 786	275 078	849 133	63 504	912 637	33 474	946 111	1 736 189	94 217	1 830 405	37 624	1 868 029
	1 Személyi juttatások	299 578	4 653	304 230	473	304 703	149 985	782	150 767	1 525	152 292	4 569	5 442	10 011	888	10 899	454 132	10 877	465 008	2 886	467 894
	2 Munkaadókat terhelő járulékok és szociális hozzájárulási adó	80 864	1 172	82 036	113	82 149	40 496	211	40 707	95	40 802	1 193	1 306	2 499		2 499	122 553	2 689	125 242	208	125 450
	3 Dologi kiadások	259 210		259 210	778	259 988	52 956		52 956	-190	52 766	615 524	10 411	625 935	32 914	658 849	927 690	10 411	938 101	33 502	971 603
	ebből: kamatkiadások		1		1		5		5		250			250		256			256		256
	4 Ellátottak pénzbeli juttatásai	0					3 967	23 895	27 862	1 356	29 218	54 214	188	54 402	75	54 477	58 181	24 083	82 264	1 431	83 695
	5 Egyéb működési célú kiadások	0					0					173 633	46 157	219 790	-403	219 387	173 633	46 157	219 790	-403	219 387
	1 Nemzetközi kötelezettségek																				
	2 Elvonások és befizetések																				
	3 Működési célú garancia- és kezességvállalásból származó kifizetés áht-n belülre																				
	4 Működési célú visszatérítendő támogatások, kölcsönök nyújtása áht-n belülre																				
	5 Működési célú visszatérítendő támogatások, kölcsönök törlesztése áht-n belülre																				
	6 Egyéb működési célú támogatások államháztartáson belülre											32 649		32 649		32 649			32 649		32 649
	7 Működési célú garancia- és kezességvállalásból származó kifizetés áht-n kívülre																				
	8 Működési célú visszatérítendő támogatások, kölcsönök nyújtása áht-n kívülre																				
	9 Egyéb működési célú támogatások											52 120	-6 420	45 700		45 700	52 120	-6 420	45 700		45 700
	10 Tartalékok	0					0					88 864	52 577	141 441	-403	141 038	88 864	52 577	141 441	-403	141 038
	ebből: Általános tartalék											54 874	52 577	107 451	-403	107 048	54 874	52 577	107 451	-403	107 048
	ebből: Fejlesztési tartalék											33 990		33 990		33 990	33 990		33 990		33 990

Abony Város Önkormányzat 2015.évi tervezett kiadásai

ezer Ft-ban

		Helyi önkormányzat által irányított költségvetési szervek					Abonyi Polgármesteri Hivatal					Abony Város Önkormányzata					Önkormányzat összesen				
		Eredeti ei.	Módosítás 05.28	Módosított 05.28	Módosítás 08.27	Módosított 08.27	Eredeti ei.	Módosítás 05.28	Módosított 05.28	Módosítás 08.27	Módosított 08.27	Eredeti ei.	Módosítás 05.28	Módosított 05.28	Módosítás 08.27	Módosított 08.27	Eredeti ei.	Módosítás 05.28	Módosított 05.28	Módosítás 08.27	Módosított 08.27
1		2	3			4	5				6	7				8	9				
2	Felhalmozási kiadások összesen:	14 458		14 458	320	14 778	1 334		1 334	1 334	258 569	9 900	268 469	95 465	363 934	274 360	9 900	284 261	95 785	380 046	
1	Beruházások	12 337		12 337	320	12 657	1 334		1 334	1 334	68 009	9 900	77 909	89 215	167 124	81 679	9 900	91 580	89 535	181 115	
2	Felújítások	2 121		2 121		2 121	0		0	0	189 560		189 560	6 250	195 810	191 681		191 681	6 250	197 931	
3	Egyéb felhalmozási célú kiadások	0				0	0		0	0	1 000		1 000		1 000	1 000		1 000		1 000	
	1 Felhalmozási célú garancia- és kezességvállalásból származó kifizetés áht-n belülre																				
	2 Felhalmozási célú visszatérítendő támogatások, kölcsönök nyújtása áht-n belülre																				
	3 Felhalmozási célú visszatérítendő támogatások, kölcsönök törlesztése áht-n belülre																				
	4 Egyéb felhalmozási célú támogatások államháztartáson belülre																				
	5 Felhalmozási célú garancia- és kezességvállalásból származó kifizetés áht-n kívülre																				
	6 Felhalmozási célú visszatérítendő támogatások, kölcsönök nyújtása áht-n kívülre																				
	7 Lakástámogatás										1 000		1 000		1 000	1		1 000		1 000	
	8 Egyéb felhalmozási célú támogatások államháztartáson kívülre																				
Költségvetési kiadások:		654 109	5 825	659 934	1 684	661 618	248 737	24 888	273 626	2 786	276 412	1 107 702	73 404	1 181 106	128 939	1 310 045	2 010 549	104 117	2 114 666	133 409	2 248 075
3	Finanszírozási kiadások	0				0	0		0	0	0	0	0	100 000	100 000	0			100 000	100 000	
1	Belföldi finanszírozás kiadásai					0	0		0	0	0	0	0	100 000	100 000	0			100 000	100 000	
	1 Hitel-, kölcsöntörlesztés államháztartáson belülre	0				0	0		0	0	0	0	0	100 000	100 000	0			100 000	100 000	
	1 Hosszú lejáratú hitelek, kölcsönök törlesztése																				
	2 Likviditási célú hitelek, kölcsönök törlesztése pénzügyi vállalkozásnak													100 000	100 000					100 000	100 000
	3 Rövid lejáratú hitelek, kölcsönök törlesztése															0					
	2 Belföldi értékpapírok kiadásai																0				
	3 Központi, irányító szervek támogatás folyósítása															0					
	4 Pénzeszközök betétként elhelyezése																				
2	Külföldi finanszírozás kiadásai																				
3	Adóssághoz nem kapcsolódó származékos ügyletek kiadásai																				
Kiadások összesen:		654 109	5 825	659 934	1 684	661 618	248 737	24 888	273 626	2 786	276 412	1 107 702	73 404	1 181 106	228 939	1 410 045	2 010 549	104 117	2 114 666	233 409	2 348 075
Halmozódás (K915) miatti levonás:		0				0	0		0	0	0	0	0	0	0	0					
Halmozódás mentes kiadások összesen:		654 109	5 825	659 934	1 684	661 618	248 737	24 888	273 626	2 786	276 412	1 107 702	73 404	1 181 106	228 939	1 410 045	2 010 549	104 117	2 114 666	233 409	2 348 075

3.melléklet a 20/2015.(VIII.28.) Önkormányzati rei
2.melléklet a 3/2015.(II.16.) Önkormányzati rendelethez

Abony Város Önkormányzat működési, felhalmozási kiadásainak, bevételeinek mérleyszerű bemutatása 2015.

ezer Ft-ban

S o r- sz á m	Bevételek	Eredeti előirányzat	Módosítás 05.28	Módosított 05.28	Módosítás 08.27	Módosított 08.27	Sor- szám	Kiadások	Eredeti előirányzat	Módosítás 05.28	Módosított 05.28	Módosítás 08.27	Módosított 08.27
I.	MŰKÖDÉSI KÖLTSÉGVETÉSI BEVÉTELEK	1 518 126	40 092	1 558 218	37 944	1 596 162	I.	MŰKÖDÉSI KÖLTSÉGVETÉSI KIADÁSOK	1 702 199	94 217	1 796 415	37624	1 834 039
1.	Működési célú támogatások államháztartáson belülről	945 516	37 649	983 165	21 663	1 004 828	1.	Személyi juttatások	454 132	10 877	465 008	2886	467 894
2.	Közhatalmi bevételek	400 650		400 650		400 650	2.	Munkaadókat terhelő járulékok és szociális hozzájárulási adó	122 553	2 689	125 242	208	125 450
3.	Működési bevételek	168 618	2 443	171 061	16 281	187 342	3.	Dologi kiadások	927 690	10 411	938 101	33502	971 603
4.	Működési célú átvett pénzeszközök	3 342		3 342		3 342	4.	Ellátottak pénzbeli juttatásai	58 181	24 083	82 264	1431	83 695
							5.	Egyéb működési célú kiadások	139 643	46 157	185 800	-403	185 397
	MŰKÖDÉSI KÖLTSÉGVETÉSI HIÁNY	184 073	54 125	238 197	320	238 517		MŰKÖDÉSI KÖLTSÉGVETÉSI TÖBBLET					
II.	FELHALMOZÁSI KÖLTSÉGVETÉSI BEVÉTELEK	38 990	9 900	48 890	95 465	144 355	II.	FELHALMOZÁSI KÖLTSÉGVETÉSI KIADÁSOK	308 350	9 900	318 251	95785	414 036
1.	Felhalmozási célú támogatások államháztartáson belülről		9 900	9 900	95 465	105 365	1.	Beruházások	81 679	9 900	91 580	89535	181 115
2.	Felhalmozási bevételek	33 990		33 990		33 990	2.	Felújítások	191 681		191 681	6250	197 931
3.	Felhalmozási célú átvett pénzeszközök	5 000		5 000		5 000	3.	Egyéb felhalmozási célú kiadások	1 000		1 000		1 000
							4.	Felhalmozási céltartalék	33 990		33 990		33 990
	FELHALMOZÁSI KÖLTSÉGVETÉSI HIÁNY	269 360		269 361	-320	269 041		FELHALMOZÁSI KÖLTSÉGVETÉSI TÖBBLET					
	KÖLTSÉGVETÉSI BEVÉTELEK ÖSSZESEN	1 557 116	49 992	1 607 108	133 409	1 740 517		KÖLTSÉGVETÉSI KIADÁSOK ÖSSZESEN	2 010 549	104 117	2 114 666	133409	2 248 075
III.	FINANSZÍROZÁSI BEVÉTELEK	453 433	54 125	507 558	100 000	607 558	III.	FINANSZÍROZÁSI KIADÁSOK				100000	100 000
	MŰKÖDÉSI FINANSZÍROZÁSI BEVÉTELEK	453 433	54 125	507 558	100 000	607 558		MŰKÖDÉSI FINANSZÍROZÁSI KIADÁSOK				100000	100 000
1.	Belföldi finanszírozás bevételei	273 911		273 911	100 000	373 911	1.	Belföldi finanszírozás kiadásai				100000	100 000
	Előző évi költségvetési maradvány igénybevétele	179 522	54 125	233 647		233 647	2.	Külföldi finanszírozás kiadásai					
2.	Külföldi finanszírozás bevételei												
	FELHALMOZÁSI FINANSZÍROZÁSI BEVÉTELEK							FELHALMOZÁSI FINANSZÍROZÁSI KIADÁSOK					
1.	Belföldi finanszírozás bevételei						1.	Belföldi finanszírozás kiadásai					
	Előző évi költségvetési maradvány igénybevétele						2.	Külföldi finanszírozás kiadásai					
2.	Külföldi finanszírozás bevételei												
	TÁRGYÉVI BEVÉTELEK ÖSSZESEN	2 010 549	104 117	2 114 666	233 409	2 348 075		TÁRGYÉVI KIADÁSOK ÖSSZESEN	2 010 549	104 117	2 114 666	233409	2 348 075

4.melléklet a 20/2015.(VIII.28.) Önkormányzati rendelethez
3.melléklet a 3/2015. (II.16.) Önkormányzati rendelethez

Abony Város Önkormányzat, Abonyi Polgármesteri Hivatal és a Helyi Önkormányzat által irányított költségvetési szervek 2015. évi tervezett előirányzatai

ezer Ft-ban

Címrend	1					2					3					MINDÖSSZESEN				
	Abonyi Polgármesteri Hivatal					Helyi önkormányzat által irányított költségvetési szervek					Önkormányzati Feladatok									
	Eredeti előirányzat	Módosítás 05.28	Módosított ei.05.28	Módosítás s 08.27	Módosított 08.27	Eredeti előirányzat	Módosítás 05.28	Módosított ei.05.28	Módosítás s 08.27	Módosított 08.27	Eredeti előirányzat	Módosítás 05.28	Módosított ei.05.28	Módosítás 08.27	Módosított 08.27	Eredeti előirányzat	Módosítás 05.28	Módosított ei.05.28	Módosítás 08.27	Módosított 08.27
1	2	3	4		5	6	7			8	9	10			11	12	13			
Kiadások																				
1. Személyi juttatások	149 985	782	150 767	1 525	152 292	299 578	4 653	304 230	473	304 703	4 569	5 442	10 011	888	10 899	454 132	10 877	465 008	2 886	467 894
2. Munkaadókat terhelő járulékok és szociális hozzájárulási adó	40 496	211	40 707	95	40 802	80 864	1 172	82 036	113	82 149	1 193	1 306	2 499		2 499	122 553	2 689	125 242	208	125 450
3. Dologi kiadások	52 956		52 956	-190	52 766	259 210	778	259 210	778	259 988	615 524	-62 994	625 935	32 914	658 849	927 690	-62 216	938 101	33 502	971 603
4. Ellátottak pénzbeli juttatásai	3 967	23 895	27 862	1 356	29 218		0				54 214	188	54 402	75	54 477	58 181	24 083	82 264	1 431	83 695
5. Egyéb működési célú kiadások	0					0					173 633	46 157	219 790	-403	219 387	173 633	46 157	219 790	-403	219 387
6. <i>-ebből tartalékok (fejlesztés és működés)</i>	0					0					88 864	52 577	141 441	-403	141 038	88 864	52 577	141 441	-403	141 038
7. Működési költségvetési kiadások összesen:	247 404	24 888	272 292	2 786	275 078	639 652	6 603	645 476	1 364	646 840	849 133	-9 901	912 637	33 474	946 111	1 736 189	21 590	1 830 405	37 624	1 868 029
8. Beruházások	1 334		1 334		1 334	12 337		12 337	320	12 657	68 009	9 900	77 909	89 215	167 124	81 679	9 900	91 580	89 535	181 115
9. Felújítások	0					2 121		2 121		2 121	189 560		189 560	6 250	195 810	191 681		191 681	6 250	197 931
10. Egyéb felhalmozási kiadások	0					0		0		0	1 000		1 000		1 000	1 000		1 000		1 000
11. Felhalmozási költségvetési kiadások összesen:	1 334		1 334		1 334	14 458		14 458	320	14 778	258 569	9 900	268 469	95 465	363 934	274 360	9 900	284 261	95 785	380 046
12. Finanszírozási kiadások összesen:	0					0					693 273	27 242	720 515	100 000	820 515	693 273	27 242	720 515	103 239	823 754
13. <i>-ebből likviditási célú hitel törlesztés</i>													100 000	100 000					100 000	100 000
14. <i>-ebből folyósított irányítószervi támogatás</i>	0					0					693 273	27 242	720 515		720 515	693 273	27 242	720 515	3 239	723 754
15. Kiadások mindösszesen:	248 737	24 888	273 626	2 786	276 412	654 109	6 603	659 934	1 684	661 618	1 107 702	73 404	1 181 106	228 939	1 410 045	2 010 549	31 490	2 114 666	233 409	2 348 075
Bevételek																				
16. Működési célú támogatások Áht-n belülről	0			1 173	1 173	167 178	3 471	170 649	58	170 707	778 338	34 178	812 516	20 432	832 948	945 516	37 649	983 165	21 663	1 004 828
17. <i>-ebből önkormányzatok működési támogatása</i>	0					0		0		0	778 338	27 242	805 580	8 598	814 178	778 338	27 242	805 580	8 598	814 178
18. Közhatalmi bevételek	1 100		1 100		1 100	0		0		0	399 550		399 550		399 550	400 650		400 650		400 650
19. Működési bevételek	8 082		8 082		8 082	22 526		22 526		22 526	138 010	-13 559	140 453	16 281	156 734	168 618	-13 559	171 061	16 281	187 342
20. Működési célú átvett pénzeszközök	0					0		0		0	3 342		3 342		3 342	3 342		3 342		3 342
21. Működési költségvetési bevételek összesen:	9 182		9 182	1 173	10 355	189 704	3 471	193 175	58	193 233	1 319 241	20 619	1 355 861	36 713	1 392 574	1 518 126	24 090	1 558 218	37 944	1 596 162
22. Felhalmozási célú támogatások Áht-n belülről	0					0		0		0	0	9 900	9 900	95 465	105 365		9 900	9 900	95 465	105 365
23. Felhalmozási bevételek	0					0		0		0	33 990		33 990		33 990	33 990		33 990		33 990
24. Felhalmozási célú átvett pénzeszközök	0					0		0		0	5 000		5 000		5 000	5 000		5 000		5 000
25. Felhalmozási költségvetési bevételek összesen:	0					0		0		0	38 990	9 900	48 890	95 465	144 355	38 990	9 900	48 890	95 465	144 355
26. Finanszírozási bevételek összesen:	239 556	24 888	264 444	1 613	266 057	464 406	3 452	466 760	1 626	468 386	442 744	54 125	496 869	100 000	596 869	1 146 706	81 367	1 228 073	103 239	1 331 312
27. <i>-ebből kapott irányítószervi támogatás</i>	237 908	24 888	262 796	1 613	264 409	455 366	3 452	457 719	1 626	459 345	0		0		0	693 273	27 242	720 515	3 239	723 754
28. <i>-ebből likviditási célú hitel felvétel</i>													100 000	100 000					100 000	100 000
29. <i>-előző évi költségvetési maradvány igénybevétele</i>	1 648		1 648		1 648	9 041		9 041		9 041	168 833	54 125	222 958		222 958	179 522	54 125	233 647		233 647
30. <i>-értékpapír műveletek bevétele</i>	0					0		0		0	273 911		273 911		273 911	273 911		273 911		273 911
31. Bevételek mindösszesen:	10 830		10 830	2 786	13 616	198 745	3 471	202 216	1 684	203 900	1 800 974	84 644	1 901 620	232 178	2 133 798	2 010 549	88 115	2 114 666	233 409	2 348 075
32. Létszámkeret (fő)	42,0	-1,0	41,0		41	131,0		131		131	37,0	-36	1		1	210	-37	173		173

ezer Ft-ban

Címrend	390703																				
	Általános igazgatási tevékenység 011130					Állampolgársági ügyek 016030			Aktív korúak ellátása 105010			Lakásfenntartási ellátások 106020					Abonyi Polgármesteri Hivatal összesen				
	Eredeti előirányzat	Módosítás 05.28	Módosított ei. 05.28	Módosítás 08.27	Módosított ei. 08.27	Eredeti előirányzat	Módosítás	Módosított ei. 05.28	Eredeti előirányzat	Módosítás 05.28	Módosított ei.05.28	Eredeti előirányzat	Módosítás 05.28	Módosított ei.05.28	Módosítás 08.27	Módosított 08.27	Eredeti előirányzat	Módosítás 05.28	Módosított ei.05.28	Módosítás 08.27	Módosított 08.27
1	2	3	4		5	6	7	8	9	10	11	12	13			17	18	19			
Kiadások																					
1. Személyi juttatások	149 461	782	150 243	1 525	151 768	524		524	0		0					149 985	782	150 767	1 525	152 292	
2. Munkaadókat terhelő járulékok és szociális hozzájárulási adó	40 355	211	40 566	95	40 661	141		141	0		0					40 496	211	40 707	95	40 802	
3. Dologi kiadások	52 956		52 956	-190	52 766	0		0			0					52 956		52 956	-190	52 766	
4. Ellátottak pénzbeli juttatásai	0					0		2 980	17 709	20 689	987	6 186	7 173	1 356	8 529	3 967	23 895	27 862	1 356	29 218	
5. Egyéb működési célú kiadások	0					0		0			0					0					
6. <i>-ebből tartalékok</i>	0					0		0			0					0					
7. Működési költségvetési kiadások összesen:	242 772	993	243 765	1 430	245 195	665		665	2 980	17 709	20 689	987	6 186	7 173	1 356	8 529	247 404	24 888	272 292	2 786	275 078
8. Beruházások	1 334		1 334		1 334	0		0			0					1 334		1 334		1 334	
9. Felújítások	0					0		0			0					0					
10. Egyéb felhalmozási kiadások	0					0		0			0					0					
11. Felhalmozási költségvetési kiadások összesen:	1 334		1 334		1 334	0		0			0					1 334		1 334		1 334	
12. Finanszírozási kiadások összesen:	0					0		0			0					0					
13. <i>-ebből folyósított irányításcservi támogatás</i>	0					0		0			0					0					
15. Kiadások mindösszesen:	244 105	993	245 099	1 430	246 529	665		665	2 980	17 709	20 689	987	6 186	7 173	1 356	8 529	248 737	24 888	273 626	2 786	276 412
Bevételek																					
16. Működési célú támogatások Áht-n belülről	0			1 173	1 173	0		0			0					0				1 173	1 173
17. <i>-ebből önkormányzatok működési támogatása</i>	0					0		0			0					0					
18. Közhatalmi bevételek	1 100		1 100		1 100	0		0			0					1 100		1 100		1 100	
19. Működési bevételek	6 812		6 812		6 812	1 270		1 270	0		0					8 082		8 082		8 082	
20. Működési célú átvett pénzeszközök	0					0		0			0					0				0	
21. Működési költségvetési bevételek összesen:	7 912		7 912	1 173	9 085	1 270		1 270	0		0					9 182		9 182	1 173	10 355	
22. Felhalmozási célú támogatások Áht-n belülről	0					0		0			0					0				0	
23. Felhalmozási bevételek	0					0		0			0					0				0	
24. Felhalmozási célú átvett pénzeszközök	0					0		0			0					0				0	
25. Felhalmozási költségvetési bevételek összesen:	0					0		0			0					0				0	
26. Finanszírozási bevételek összesen:	236 193	993	236 582	257	236 839	0		2 980	17 709	20 689	987	6 186	7 173	1 356	8 529	239 556	24 888	264 444	1 613	266 057	
27. <i>-ebből kapott irányításcservi támogatás</i>	234 546	993	234 934	257	235 191	0		2 980	17 709	20 689	987	6 186	7 173	1 356	8 529	237 908	24 888	262 796	1 613	264 409	
28. <i>-előző évi költségvetési maradvány igénybevétele</i>	1 648		1 648		1 648	0		0			0					1 648		1 648		1 648	
29. <i>-értékpapír műveletek bevétele</i>	0					0		0			0					0				0	
30. Bevételek mindösszesen:	244 105	993	245 099	1 430	246 529	1 270		1 270	2 980	17 709	20 689	987	6 186	7 173	1 356	8 529	249 342	24 888	274 231	2 786	277 017
31. Létszámkeret (fő)	41	-1	40		40	0		0			0					41	-1	40		40	

ezer Ft-ban

Cimrend	730259																						
	ÁROP pályázat (011130)		Márton Kúria NKA pályázat (082070) melléképület tetőfelújítás		Ungár Kúria NKA pályázat (082070) részleges homlokzat felújítás		Energiatakarékos közvilágítás pályázat (064010) KEOP-5.5.0/K/14-2014-0017		Falumúzeum homlokzatfelújítás NKA pályázat (082070)		Dr. Kostyán Andor Kúria tetőfelújítás (082070)		Dr. Kostyán István Kúria nyílászáró korszerűsítés (082070)		Máron Kúria fafödém helyreállítás (082070)		Szelektív hulladékgyűjtés c. pályázat HULEJAF 2013-0002		Önkormányzat összesen				
	Módosítás 08.27	Módosított 08.27	Módosítás 08.27	Módosított 08.27	Módosítás 08.27	Módosított 08.27	Módosítás 08.27	Módosított 08.27	Módosítás 08.27	Módosított ei. 08.27	Módosítás 08.27	Módosított ei. 08.27	Módosítás 08.27	Módosított ei. 08.27	Módosítás 08.27	Módosított 08.27	Módosítás 08.27	Módosított ei. 08.27	Eredeti előirányzat	Módosítás 05.28	Módosított ei.05.28	Módosítás 08.27	Módosított ei. 08.27
1																			50	51	52		
Kiadások																							
1. Személyi juttatások																			4 569	5 442	10 011	888	10 899
2. Munkaadókat terhelő járulékok és szociális hozzájárulási adó																			1 193	1 306	2 499		2 499
3. Dologi kiadások	10 871	10 871					9 737	9 737											615 524	-62 994	625 935	32 914	658 849
4. Ellátottak pénzbeli juttatásai																			54 214	188	54 402	75	54 477
5. Egyéb működési célú kiadások																			173 633	46 157	219 790	-403	219 387
6. <i>-ebből tartalékok</i>																			88 864	52 577	141 441	-403	141 038
7. Működési költségvetési kiadások összesen:	10 871	10 871					9 737	9 737											849 133	-9 901	912 637	33 474	946 111
8. Beruházások	1 588	1 588					87 627	87 627											68 009	9 900	77 909	89 215	167 124
9. Felújítások			6 321	6 321	9 541	9 541			4 547	4 547	3 984	3 984	6 546	6 546	4 535	4 535		11 261	11 261	189 560	189 560	6 250	195 810
10. Egyéb felhalmozási kiadások																			1 000		1 000		1 000
11. Felhalmozási költségvetési kiadások összesen:	1 588	1 588	6 321	6 321	9 541	9 541	87 627	87 627	4 547	4 547	3 984	3 984	6 546	6 546	4 535	4 535	11 261	11 261	258 569	9 900	268 469	95 465	363 934
12. Finanszírozási kiadások összesen:																			693 273	27 242	720 515	100 000	820 515
13. <i>ebből folyószámla hitel törl.</i>																						100 000	100 000
14. <i>-ebből folyósított irányítószervi támogatás</i>																			693 273	27 242	720 515		720 515
15. Kiadások mindösszesen:	12 459	12 459	6 321	6 321	9 541	9 541	97 364	97 364	4 547	4 547	3 984	3 984	6 546	6 546	4 535	4 535	11 261	11 261	1 107 702	73 404	1 181 106	128 939	1 310 045
Bevételek																				0			
16. Működési célú támogatások Aht-n belülről	10 871	10 871																	778 338	34 178	812 516	20 432	832 948
17. <i>-ebből önkormányzatok működési támogatása</i>																			778 338	27 242	805 580	8 598	814 178
18. Közhatalmi bevételek																			399 550		399 550		399 550
19. Működési bevételek																			138 010	-13 559	124 451	16 281	140 732
20. Működési célú átvett pénzeszközök																			3 342		3 342		3 342
21. Működési költségvetési bevételek összesen:	10 871	10 871																	1 319 240	20 619	1 339 859	36 713	1 376 572
22. Felhalmozási célú támogatások Aht-n belülről	1 588	1 588	3 000	3 000	3 250	3 250	87 627	87 627											0	9 900	9 900	95 465	105 365
23. Felhalmozási bevételek																			33 990		33 990		33 990
24. Felhalmozási célú átvett pénzeszközök																			5 000		5 000		5 000
25. Felhalmozási költségvetési bevételek összesen:	1 588	1 588	3 000	3 000	3 250	3 250	87 627	87 627											38 990	9 900	48 890	95 465	144 355
26. Finanszírozási bevételek összesen:																			442 743	54 125	496 868	100 000	596 868
27. <i>-ebből kapott irányítószervi támogatás</i>																			0				
28. <i>ebből folyószámla hitel felvétele</i>																						100 000	100 000
29. <i>-előző évi költségvetési maradvány igénybevétele</i>																			168 833	54 125	222 958		222 958
30. <i>-értékpapír műveletek bevétele</i>																			273 910		273 910		273 910
31. Bevételek mindösszesen:	12 459	12 459	3 000	3 000	3 250	3 250	87 627	87 627											1 800 974	84 644	1 901 620	232 178	2 133 798
32. Létszámkeret (fő)																			1		-36		

ezer Ft-ban

Cimrend	775641																			
	Háziorvosi ügyeleti ellátás 072112			Járóbeteg szakellátás 072210					Család és növédelmi eu. gondozás 074031			Ifjúság eu. gondozás 074032			Intézmény összesen					
	Eredeti előirányzat	Módosítás	Módosított ei. 05.28	Eredeti előirányzat	Módosítás 05.28	Módosított ei.05.28	Módosítás 08.27	Módosított 08.27	Eredeti előirányzat	Módosítás	Módosított ei.05.28	Eredeti előirányzat	Módosítás	Módosított ei.05.28	Eredeti előirányzat	Módosítás 05.28	Módosított ei.05.28	Módosítás 08.27	Módosított 08.27	
2	3	4	5	6	7			8	9	10	11	12	13	14	15	16				
Kiadások																				
1. Személyi juttatások	0			10 554	323	10 877	139	11 016	15 051		15 051	5 427		5 427	31 032	323	31 355	139	31 494	
2. Munkaadókat terhelő járulékok és szociális hozzájárulási adó	0			2 850	87	2 937	38	2 975	4 064		4 064	1 465		1 465	8 379	87	8 466	38	8 504	
3. Dologi kiadások	13 884		13 884	149 199		149 199		149 199	2 754		2 754	2 102		2 102	167 939		167 939		167 939	
4. Ellátottak pénzbeli juttatásai	0		0						0		0	0		0	0		0		0	
5. Egyéb működési célú kiadások	0		0						0		0	0		0	0		0		0	
6. <i>-ebből tartalékok</i>	0		0						0		0	0		0	0		0		0	
7. Működési költségvetési kiadások összesen:	13 884		13 884	162 603	410	163 013	177	163 190	21 869		21 869	8 994		8 994	207 350	410	207 760	177	207 937	
8. Beruházások	0		0	2 667		2 667		2 667	1 867		1 867	298		298	4 832		4 832		4 832	
9. Felújítások	0		0						0		0	0		0	0		0		0	
10. Egyéb felhalmozási kiadások	0		0						0		0	0		0	0		0		0	
11. Felhalmozási költségvetési kiadások összesen:	0		0	2 667		2 667		2 667	1 867		1 867	298		298	4 832		4 832		4 832	
12. Finanszírozási kiadások összesen:	0		0						0		0	0		0	0		0		0	
13. <i>-ebből folyósított irányítószervi támogatás</i>																				
15. Kiadások mindösszesen:	13 884		13 884	165 270	410	165 680	177	165 857	23 736		23 736	9 292		9 292	212 183	410	212 592	177	212 769	
Bevételek																				
16. Működési célú támogatások Áht-n beltről	0		0	140 185		140 185		140 185	20 520		20 520	6 433		6 433	167 138		167 138		167 138	
17. <i>-ebből önkormányzatok működési támogatása</i>	0		0						0		0	0		0	0		0		0	
18. Közhatalmi bevételek	0		0						0		0	0		0	0		0		0	
19. Működési bevételek	0		0	7 608		7 608		7 608	0		0	0		0	7 608		7 608		7 608	
20. Működési célú átvett pénzeszközök	0		0						0		0	0		0	0		0		0	
21. Működési költségvetési bevételek összesen:	0		0	147 793		147 793		147 793	20 520		20 520	6 433		6 433	174 746		174 746		174 746	
22. Felhalmozási célú támogatások Áht-n beltről	0		0						0		0	0		0	0		0		0	
23. Felhalmozási bevételek	0		0						0		0	0		0	0		0		0	
24. Felhalmozási célú átvett pénzeszközök	0		0						0		0	0		0	0		0		0	
25. Felhalmozási költségvetési bevételek összesen:	0		0						0		0	0		0	0		0		0	
26. Finanszírozási bevételek összesen:	13 884		13 884	17 477	410	17 887	177	18 064	3 216		3 216	2 859		2 859	37 437	410	37 846	177	38 023	
27. <i>-ebből kapott irányítószervi támogatás</i>	13 884		13 884	11 935	410	12 345	177	12 522	3 216		3 216	2 859		2 859	31 894	410	32 304	177	32 481	
28. <i>-előző évi költségvetési maradvány igénybevétele</i>	0		0	5 543		5 543		5 543	0		0	0		0	5 543		5 543		5 543	
29. <i>-értékpapír műveletek bevétele</i>	0		0						0		0	0		0	0		0		0	
30. Bevételek mindösszesen:	13 884		13 884	165 270	410	165 680	177	165 857	23 736		23 736	9 292		9 292	212 183	410	212 592	177	212 769	
31. Létszámkeret (fő)				2					6			3			11					

ezer Ft-ban

Címrend	650-836					
	Sportlétesítmények működtetése 081030			Abony Városi Sportcsarnok összesen		
	Eredeti előirányzat	Módosítás	Módosított előirányzat	Eredeti előirányzat	Módosítás	Módosított előirányzat
1	5	6	7	8	9	10
Kiadások						
1. Személyi juttatások	5 191			5 191		
2. Munkaadókat terhelő járulékok és szociális hozzájárulási adó	1 402			1 402		
3. Dologi kiadások	13 572			13 572		
4. Ellátottak pénzbeli juttatásai	0			0		
5. Egyéb működési célú kiadások	0			0		
6. <i>-ebből tartalékok</i>	0			0		
7. Működési költségvetési kiadások összesen:	20 165			20 165		
8. Beruházások	432			432		
9. Felújítások	0			0		
10. Egyéb felhalmozási kiadások	0			0		
11. Felhalmozási költségvetési kiadások összesen:	432			432		
12. Finanszírozási kiadások összesen:	0			0		
13. <i>-ebből folyósított irányítószervi támogatás</i>	0			0		
15. Kiadások mindösszesen:	20 596			20 596		
Bevételek						
16. Működési célú támogatások Áht-n belülről	40			40		
17. <i>-ebből önkormányzatok működési támogatása</i>	0			0		
18. Közhatalmi bevételek	0			0		
19. Működési bevételek	6 205			6 205		
20. Működési célú átvett pénzeszközök	0			0		
21. Működési költségvetési bevételek összesen:	6 245			6 245		
22. Felhalmozási célú támogatások Áht-n belülről	0			0		
23. Felhalmozási bevételek	0			0		
24. Felhalmozási célú átvett pénzeszközök	0			0		
25. Felhalmozási költségvetési bevételek összesen:	0			0		
26. Finanszírozási bevételek összesen:	14 351			14 351		
27. <i>-ebből kapott irányítószervi támogatás</i>	13 443			13 443		
28. <i>-előző évi költségvetési maradvány igénybevétele</i>	908			908		
29. <i>-értékpapír műveletek bevétele</i>	0			0		
30. Bevételek mindösszesen:	20 596			20 596		
31. Létszámkeret (fő)	2			2		

Cimrend	685-818																					
	Művelődési Ház 082091					Könyvtár 082042			Abonyi Napló 083030			Falu Múzeum 082061			Hosszab id. közfoglalkoztatás 041233			Abonyi Lajos Művelődési Ház, Könyvtár és Múzeumi Kiállítóhely összesen				
	Eredeti előirányzat	Módosítás 05.28	Módosított ei.05.28	Módosítás 08.27	Módosított 08.27	Eredeti előirányzat	Módosítás 08.27	Módosított ei.08.27	Eredeti előirányzat	Módosítás	Módosított ei.05.28	Eredeti előirányzat	Módosítás	Módosított ei.05.28	Eredeti előirányzat	Módosítás 05.28	Módosított ei.05.28	Eredeti előirányzat	Módosítás 05.28	Módosított ei.05.28	Módosítás 08.27	Módosított 08.27
2	3	4			5	6	7	8	9	10	11	12	13	14	15	16	17	18	19			
Kiadások																						
1. Személyi juttatások	11 992	93	12 085	112	12 197	6 011		6 011	0			1 484		1 484	176	1 732	1 908	19 664	1 825	21 488	112	21 600
2. Munkaadókat terhelő járulékok és szociális hozzájárulási adó	3 238	25	3 263	15	3 278	1 623		1 623	0			401		401	48	416	464	5 309	441	5 751	15	5 766
3. Dologi kiadások	29 797		29 797		29 797	5 896	778	6 674	1 470		1 470	2 671		2 671	0			39 834	778	40 612	778	41 390
4. Ellátottak pénzbeli juttatásai	0					0			0			0		0				0				
5. Egyéb működési célú kiadások	0					0			0			0		0				0				
6. <i>-ebből tartalékok</i>	0					0			0			0		0				0				
7. Működési költségvetési kiadások összesen:	45 027	118	45 145	127	45 272	13 530	778	14 308	1 470	1 470	4 556	4 556	224	2 148	2 372	64 807	3 044	67 851	905	68 756		
8. Beruházások	1 048		1 048		1 048	711	320	1 031	0			330		330	0			2 089	320	2 409	320	2 729
9. Felújítások	0					0			0			0		0				0				
10. Egyéb felhalmozási kiadások	0					0			0			0		0				0				
11. Felhalmozási költségvetési kiadások összesen:	1 048		1 048	1 048	711	320	1 031	0	0	0	330	330	0	2 089	320	2 409	320	2 729				
12. Finanszírozási kiadások összesen:	0		0	0	0	0	0	0	0	0	0	0	0	0	0	0	0	0	0	0	0	0
13. <i>-ebből folyósított irányítószervi támogatás</i>	0					0			0			0		0				0				
15. Kiadások mindösszesen:	46 075	118	46 193	127	46 320	14 242	1 098	15 339	1 470	1 470	4 886	4 886	224	2 148	2 372	66 896	3 364	70 260	1 225	71 485		
Bevételek																						
16. Működési célú támogatások Áht-n belülről	0			58	58	0			0			0		0	2 148	2 148	0	2 148	2 148	58	2 206	
17. <i>-ebből önkormányzatok működési támogatása</i>	0					0			0			0		0				0				
18. Közhatalmi bevételek	0					0			0			0		0				0				
19. Működési bevételek	7 495		7 495		7 495	600		600	600		600			0				8 695		8 695		8 695
20. Működési célú átvett pénzeszközök	0					0			0			0		0				0				
21. Működési költségvetési bevételek összesen:	7 495		7 495	58	7 553	600	600	600	600	600	0	0	0	0	2 148	2 148	0	8 695	2 148	10 843	58	10 901
22. Felhalmozási célú támogatások Áht-n belülről	0					0			0			0		0				0				
23. Felhalmozási bevételek	0					0			0			0		0				0				
24. Felhalmozási célú átvett pénzeszközök	0					0			0			0		0				0				
25. Felhalmozási költségvetési bevételek összesen:	0		0	0	0	0	0	0	0	0	0	0	0	0	0	0	0	0	0	0	0	0
26. Finanszírozási bevételek összesen:	38 580	118	38 698	69	38 767	13 642	1 098	13 642	870	870	4 886	4 886	224	224	224	224	58 201	1 216	58 320	1 167	59 487	
27. <i>-ebből kapott irányítószervi támogatás</i>	37 101	118	37 219	69	37 288	13 642	1 098	13 642	870	870	4 886	4 886	224	224	224	224	56 722	1 216	56 841	1 167	58 008	
28. <i>-előző évi költségvetési maradvány igénybevétele</i>	1 479		1 479		1 479	0		0	0		0		0	0				1 479		1 479		1 479
29. <i>-értékpapír műveletek bevétele</i>	0					0		0	0		0		0	0				0		0		0
30. Bevételek mindösszesen:	46 075	118	46 193	127	46 320	14 242	1 098	15 339	1 470	1 470	4 886	4 886	224	2 148	2 372	66 896	3 364	70 260	1 225	71 485		
31. Letszámkeret (fő)	8					3			0			1		2				14				

ezer Ft-ban

Címrend	685 797													
	Óvodai nevelés ellátás, szakmai 09110					Óvodai nevelés ellátás, működtetési 091140			Abonyi Gyöngyszemek Óvoda összesen					
	Eredeti előirányzat	Módosítás 05.28	Módosított ei. 05.28	Módosítás 08.27	Módosított 08.27	Eredeti előirányzat	Módosítás	Módosított ei.05.28	Eredeti előirányzat	Módosítás 05.28	Módosított ei. 05.28	Módosítás 08.27	Módosított 08.27	
1	2	3	4		5	6	7	8	9	10				
Kiadások														
1. Személyi juttatások	73 805	292	74 097	29	74 126	90	90	73 895	292	74 187	29	74 216		
2. Munkaadókat terhelő járulékok és szociális hozzájárulási adó	19 927	73	20 000	8	20 008	24	24	19 952	73	20 024	8	20 032		
3. Dologi kiadások	845		845		845	7 848	7 848	8 693		8 693		8 693		
4. Ellátottak pénzbeli juttatásai								0						
5. Egyéb működési célú kiadások								0						
6. <i>-ebből tartalékok</i>								0						
7. Működési költségvetési kiadások összesen:	94 578	365	94 942	37	94 979	7 962	7 962	102 540	365	102 904	37	102 941		
8. Beruházások						1 270	1 270	1 270		1 270		1 270		
9. Felújítások						1 060	1 060	1 060		1 060		1 060		
10. Egyéb felhalmozási kiadások								0						
11. Felhalmozási költségvetési kiadások összesen:	0					2 330	2 330	2 330		2 330		2 330		
12. Finanszírozási kiadások összesen:	0					0		0						
13. <i>-ebből folyósított irányítószervi támogatás</i>								0						
15. Kiadások mindösszesen:	94 578	365	94 942	37	94 979	10 293	10 293	104 871	365	105 235	37	105 272		
Bevételek								0						
16. Működési célú támogatások Áht-n belülről		257	257		257			0	257	257		257		
17. <i>-ebből önkormányzatok működési támogatása</i>								0						
18. Közhatalmi bevételek								0						
19. Működési bevételek								0						
20. Működési célú átvett pénzeszközök								0						
21. Működési költségvetési bevételek összesen:		257	257		257			0	257	257		257		
22. Felhalmozási célú támogatások Áht-n belülről								0						
23. Felhalmozási bevételek								0						
24. Felhalmozási célú átvett pénzeszközök								0						
25. Felhalmozási költségvetési bevételek összesen:								0						
26. Finanszírozási bevételek összesen:	94 578	108	94 696	37	94 733	10 293	10 293	104 871	108	104 989	37	105 026		
27. <i>-ebből kapott irányítószervi támogatás</i>	<i>94 320</i>	<i>108</i>	94 428	37	94 465	<i>10 293</i>	<i>10 293</i>	<i>104 613</i>	108	104 721	37	104 758		
28. <i>-előző évi költségvetési maradvány igénybevétele</i>	258		258		258			258		258		258		
29. <i>-értékpapír műveletek bevétele</i>								0						
30. Bevételek mindösszesen:	94 578	108	94 942	37	94 979	10 293	10 293	104 871	108	105 235	37	105 272		
31. Létszámkeret (fő)	28							28						

ezer Ft-ban

Cimrend	685 786															
	Óvodai nevelés ellátás, szakmai 09110					Óvodai nevelés ellátás, működtetési 091140			Gyermekek napközbeni ellátása 104030			Abonyi Szivárvány Óvoda és Bölcsőde összesen				
	Eredeti előirányzat	Módosítás 05.28	Módosított ei. 05.28	Módosítás 08.27	Módosított 08.27	Eredeti előirányzat	Módosítás	Módosított ei. 05.28	Eredeti előirányzat	Módosítás	Módosított ei. 05.28	Eredeti előirányzat	Módosítás 05.28	Módosított ei.05.28	Módosítás 08.27	Módosított 08.27
1	2	3	4		5	6	7	8	9	10	11	12	13			
Kiadások																
1. Személyi juttatások	67 083	1 444	68 527	109	68 636	0		9 767		9 767	76 850	1 444	78 294	109	78 403	
2. Munkaadókat terhelő járulékok és szociális hozzájárulási adó	18 113	363	18 476	30	18 506	0		2 637		2 637	20 750	363	21 113	30	21 143	
3. Dologi kiadások	965		965		965	12 623		12 623	644	644	14 232		14 232		14 232	
4. Ellátottak pénzbeli juttatásai											0					
5. Egyéb működési célú kiadások											0					
6. <i>-ebből tartalékok</i>											0					
7. Működési költségvetési kiadások összesen:	86 161	1 807	87 968	139	88 107	12 623		12 623	13 047	13 047	111 831	1 807	113 638	139	113 777	
8. Beruházások						640		640			640		640		640	
9. Felújítások											0					
10. Egyéb felhalmozási kiadások											0					
11. Felhalmozási költségvetési kiadások összesen:	0					640		640	0		640		640		640	
12. Finanszírozási kiadások összesen:	0					0		0			0					
13. <i>-ebből folyósított irányítószervi támogatás</i>											0					
15. Kiadások mindösszesen:	86 161	1 807	87 968	139	88 107	13 263		13 263	13 047	13 047	112 471	1 807	114 278	139	114 417	
Bevételek											0					
16. Működési célú támogatások Áht-n belülről		1 066	1 066		1 066						0	1 066	1 066		1 066	
17. <i>-ebből önkormányzatok működési támogatása</i>											0					
18. Közhatalmi bevételek											0					
19. Működési bevételek						10		10			10		10		10	
20. Működési célú átvett pénzeszközök											0					
21. Működési költségvetési bevételek összesen:	0	1 066	1 066		1 066	10		10	0		10	1 066	1 076		1 076	
22. Felhalmozási célú támogatások Áht-n belülről											0					
23. Felhalmozási bevételek											0					
24. Felhalmozási célú átvett pénzeszközök											0					
25. Felhalmozási költségvetési bevételek összesen:	0					0		0			0					
26. Finanszírozási bevételek összesen:	86 161	741	86 903	139	87 042	13 253		13 253	13 047	13 047	112 461	741	113 203	139	113 342	
27. <i>-ebből kapott irányítószervi támogatás</i>	85 685	741	86 427	139	86 566	13 253		13 253	13 047	13 047	111 985	741	112 727	139	112 866	
28. <i>-előző évi költségvetési maradvány igénybevétele</i>	476		476		476						476		476		476	
29. <i>-értékpapír műveletek bevétele</i>											0					
30. Bevételek mindösszesen:	86 161	1 807	87 968	139	88 107	13 263		13 263	13 047	13 047	112 471	741	114 278	139	114 417	
31. Létszámkeret (fő)	25					0		6			31					

ezer Ft-ban

Cimrend	685-807															
	Óvodai nevelés ellátás, szakmai 09110					Óvodai nevelés ellátás, működtetési 091140			Gyermekek napközbeni ellátása 104030			Abonyi Pingvines Óvoda és Bölcsöde összesen				
	Eredeti előirányzat	Módosítás 05.28.	Módosított ei. 05.28	Módosítás 08.27	Módosított 08.27	Eredeti előirányzat	Módosítás	Módosított ei. 05.28	Eredeti előirányzat	Módosítás	Módosított ei. 05.28	Eredeti előirányzat	Módosítás 05.28.	Módosított ei. 05.28	Módosítás 08.27	Módosított 08.27
1	2	3	4		5	6	7	2	3	4	5	6	7			
Kiadások																
1. Személyi juttatások	75 225	769	75 994	84	76 078	80	80	17 640		17 640	92 945	769	93714	84	93798	
2. Munkaadókat terhelő járulékok és szociális hozzájárulási adó	20 311	208	20 519	22	20 541	0	0	4 763		4 763	25 074	208	25 281	22	25283	
3. Dologi kiadások	1 092		1 092		1 092	13 299	13 299	550		550	14 941		14 941	0	14941	
4. Ellátottak pénzbeli juttatásai			0				0			0	0		0	0	0	
5. Egyéb működési célú kiadások			0				0			0	0		0	0	0	
6. <i>-ebből tartalékok</i>			0				0			0	0		0	0	0	
7. Működési költségvetési kiadások összesen:	96 628	977	97 605	106	97 711	13 379	13 379	22 953		22 953	132 960	977	133 936	106	134042	
8. Beruházások			0			3 073	3 073			0	3 073		3 073	0	3073	
9. Felújítások			0			1 060	1 060			0	1 060		1 060	0	1060	
10. Egyéb felhalmozási kiadások			0				0			0	0		0	0	0	
11. Felhalmozási költségvetési kiadások összesen:	0		0			4 134	4 134	0		0	4 134		4 134	0	4134	
12. Finanszírozási kiadások összesen:	0		0			0	0	0		0	0		0	0	0	
13. <i>-ebből folyósított irányítószervi támogatás</i>			0				0			0	0		0	0	0	
15. Kiadások mindösszesen:	96 628	977	97 605	106	97 711	17 512	17 512	22 953		22 953	137 093	977	138 070	106	138176	
Bevételek																
16. Működési célú támogatások Áht-n belülről			0				0			0	0		0	0	0	
17. <i>-ebből önkormányzatok működési támogatása</i>			0				0			0	0		0	0	0	
18. Közhatalmi bevételek			0				0			0	0		0	0	0	
19. Működési bevételek			0			8	8			0	8		8	0	8	
20. Működési célú átvett pénzeszközök			0				0			0	0		0	0	0	
21. Működési költségvetési bevételek összesen:	0		0			8	8	0		0	8		8	0	8	
22. Felhalmozási célú támogatások Áht-n belülről			0				0			0	0		0	0	0	
23. Felhalmozási bevételek			0				0			0	0		0	0	0	
24. Felhalmozási célú átvett pénzeszközök			0				0			0	0		0	0	0	
25. Felhalmozási költségvetési bevételek összesen:	0		0			0	0	0		0	0		0	0	0	
26. Finanszírozási bevételek összesen:	96 628	977	97 605	106	97 711	17 504	17 504	22 953		22 953	137 085	977	138 062	106	138169	
27. <i>-ebből kapott irányítószervi támogatás</i>	96 252	977	97 229	106	97 335	17 504	17 504	22 953		22 953	136 709	977	137 686	106	137792	
28. <i>-előző évi költségvetési maradvány igénybevétele</i>	377		377		377		0			0	377		377	0	377	
29. <i>-értékpapír műveletek bevétele</i>			0				0			0	0		0	0	0	
30. Bevételek mindösszesen:	96 628	977	97 605	106	97 711	17 512	17 512	22 953		22 953	137 093	977	138 070	106	138176	
31. Létszámkeret (fő)	28		0			0	0	12		40	0		0	0	0	

A helyi önkormányzatok, a települési és területi nemzeti önkormányzatok központi alrendszeréből származó forrásai

	Támogatások	2015. évi terv adatok (Ft)	Módosítás 05.28	Módosított ei.05.28	Módosítás 08.27	Módosított 08.27
A helyi önkormányzatok általános működésének és ágazati feladatainak támogatása						
I.	A helyi önkormányzatok működésének általános támogatása	278 305 021	449 707	278 754 728		278 754 728
1.	A települési önkormányzatok működésének támogatása					0
	<i>a) Önkormányzati Hivatal működésének támogatása</i>	152 743 000		152 743 000		152 743 000
	<i>b) Település-üzemeltetéshez kapcsolódó feladatellátás támogatása</i>	90 319 350		90 319 350		90 319 350
	<i>ba) A zöldterület-gazdálkodással kapcsolatos feladatok ellátásának támogatása</i>	22 703 050		22 703 050		22 703 050
	<i>bb) Közvilágítás fenntartásának támogatása</i>	44 760 000		44 760 000		44 760 000
	<i>bc) Köztemető fenntartással kapcsolatos feladatok ellátása</i>	100 000		100 000		100 000
	<i>bd) Közutak fenntartásának támogatása</i>	22 756 300		22 756 300		22 756 300
	<i>c) Egyéb önkormányzati feladatok támogatása</i>	35 212 671	449 707	35 662 378		35 662 378
2.	Nem közművel összegyűjtött háztartási szennyvíz ártalmatlanítása	30 000		30 000		30 000
II.	A települési önkormányzatok egyes köznevelési és gyermekétkeztetési feladatainak támogatása	262 982 834	1 117 569	264 100 403		264 100 403
1.	Óvodapedagógusok és az óvodapedagógusok nevelő munkáját közvetlenül segítőik bértámogatása	227 159 500		227 159 500		227 159 500
2.	Óvodaműködtetési támogatás	33 833 334		33 833 334		33 833 334
3.	Társulás által fenntartott óvodákba bejáró gyermekek utaztatásának támogatása	0				0
5.	Kiegészítő támogatás az óvodapedagógusok minősítéséből adódó többletkiadásokhoz	1 990 000	1 117 569	3 107 569		3 107 569
III.	A települési önkormányzatok szociális és gyermekjóléti feladatainak támogatása	217 743 731	23 894 983	241 638 714	1 356 300	242 995 014
1.	Egyes jövedelempótló támogatások kiegészítése	0	23 894 983	23 894 983	1356300	25 251 283
2.	Hozzájárulás a pénzbeli szociális ellátásokhoz	85 203 540		85 203 540		85 203 540
3.	Egyes szociális és gyermekjóléti feladatok támogatása	18 948 735		18 948 735		18 948 735
	<i>a) Szociális és gyermekjóléti alapszolgáltatások általános feladatai</i>	0				0
	<i>b) Gyermekjóléti központ</i>	0				0
	<i>c) Szociális étkeztetés</i>	0				0
	<i>d) Házi segítségnyújtás</i>	0				0
	<i>e) Falugondnoki vagy tanyagondnoki szolgáltatás</i>	0				0
	<i>f) Időskoriak nappali intézményi ellátása</i>	0				0
	<i>g) Fogyatékos és demens személyek nappali intézményi ellátása</i>	0				0
	<i>h) Pszichiátriai és szenvedélybetegek nappali intézményi ellátása</i>	0				0
	<i>i) Hajléktalanok nappali intézményi ellátása</i>	0				0
	<i>j) Gyermekek napközbeni ellátása</i>	18 948 735		18 948 735		18 948 735
	<i>ja) Bölcsődei ellátás</i>	0				0
	<i>jb) Családi napközi ellátás és - gyermekfelügyelet</i>	0				0
	<i>jc) Társult feladatellátás kiegészítő támogatása</i>	0				0
	<i>k) Hajléktalanok átmeneti intézményei</i>	0				0
	<i>l) Gyermekek átmeneti intézményei</i>	0				0
4.	A települési önkormányzatok által az idősök átmeneti és tartós, valamint a hajléktalan személyek részére nyújtott tartós szociális szakosított ellátási feladatok támogatása	0				0
	<i>a) A finanszírozás szempontjából elismert szakmai dolgozók bértámogatása</i>	0				0
	<i>b) Intézmény-üzemeltetési támogatás</i>	0				0
5.	Gyermekétkeztetés támogatása	113 591 456	0	113 591 456		113 591 456
	<i>a) A finanszírozás szempontjából elismert szakmai dolgozók bértámogatása</i>	40 506 240		40 506 240		40 506 240
	<i>b) Gyermekétkeztetés üzemeltetési támogatás</i>	73 085 216		73 085 216		73 085 216

IV.	A települési önkormányzatok kulturális feladatainak támogatása	17 381 580	0	17 381 580	17 381 580
1.	Könyvtári, közművelődési és múzeumi feladatok támogatása	17 381 580		17 381 580	17 381 580
	a) Megyei hatókörű városi múzeumok feladatainak támogatása	0			0
	b) Megyei könyvtárak feladatainak támogatása	0			0
	c) Megyeszékhely megyei jogú városok és Szentendre Város Önkormányzatának közművelődési támogatása	0			0
	d) Települési önkormányzatok támogatása a nyilvános könyvtári ellátási és a közművelődési feladatokhoz	17 381 580		17 381 580	17 381 580
	e) Települési önkormányzatok muzeális intézményi feladatainak támogatása	0			0
	g) Fővárosi kerületi önkormányzatok közművelődési támogatása	0			0
	h) Megyei könyvtár kistépülési könyvtári és közművelődési célú kiegészítő támogatása	0			0
2.	A települési önkormányzatok által fenntartott, illetve támogatott előadó- művészeti szervezetek támogatása	0			0
	a) Színházművészeti szervezetek támogatása	0			0
	aa) A nemzeti minősítésű színházművészeti szervezetek támogatása	0			0
	aaa) A nemzeti minősítésű színházművészeti szervezetek művészeti támogatása	0			0
	aab) A nemzeti minősítésű színházművészeti szervezetek létesítmény-gazdálkodási célú támogatása	0			0
	ab) A kiemelt minősítésű színházművészeti szervezetek támogatása	0			0
	aba) A kiemelt minősítésű színházművészeti szervezetek támogatása	0			0
	abb) A kiemelt minősítésű színházművészeti szervezetek működési támogatása	0			0
	c) Zeneművészeti szervezetek támogatása	0			0
	ca) Zenekarok támogatása	0			0
	caa) A nemzeti minősítésű zenekarok támogatása	0			0
	cab) A kiemelt minősítésű zenekarok támogatása	0			0
	cb) Énekarok támogatása	0			0
	cba) A nemzeti minősítésű énekarok támogatása	0			0
	cbb) A kiemelt minősítésű énekarok támogatása	0			0
					0

A helyi önkormányzatok által felhasználható központosított előirányzatok						0
1.	Lakossági közműfejlesztés támogatása	0				0
2.	Lakossági víz- és csatornaszolgáltatás támogatása	0				0
3.	Lakossági települési folyékony hulladék ártalmatlanítása	0				0
4.	Kompok, révek fenntartásának, felújításának támogatása	0				0
5.	Határátkelőhelyek fenntartásának támogatása	0				0
6.	Helyi szervezési intézkedésekhez kapcsolódó többletkiadások támogatása	0				0
8.	Önkormányzatok és társulásaik európai uniós fejlesztési pályázatai saját forrás kiegészítésének támogatása	0				0
9.	Gyermekszegénység elleni program keretében nyári étkeztetés biztosítása	0			5 169 120	5 169 120
10.	Önkormányzati feladatellátást szolgáló fejlesztések	0				0
	a) Egyes önkormányzati feladatokhoz kapcsolódó fejlesztési támogatások	0				0
	b) A Szell Kálmán tér felújításának, a térség tömegközlekedési kapcsolatait, Kaposztásmegyervasúti és egyéb fővárosi közösségi közlekedésfejlesztésének támogatása	0				0
	c) Egy és két számjegyű országos főközlekedési fővárosi szakaszai karbantartásának támogatása	0				0
	d) Római parti árvízvédelmi védmű megvalósításának támogatása	0				0
	e) Belterületi utak szilárd burkolattal való ellátása	0				0
	f) Ferihegyi út meghosszabbítása	0				0
11.	"ART" mozhálózat digitális fejlesztésének (digitalizációjának) támogatása	0				0
12.	Könyvtári és közművelődési érdekeltség-növelő támogatás, muzeális intézmények szakmai támogatása	0			1 098 029	1 098 029
13.	Önkormányzati bércempenzáció támogatása	0	1 780 435	1 780 435	974 090	2 754 525
15.	Üdülőhelyi feladatok támogatása	0				0
16.	Települési önkormányzatok köznevelési feladatainak egyéb támogatása	0				0
	a) Korábban a Megyei Intézményfenntartó Központ által fenntartott, települési önkormányzat tulajdonában lévő köznevelési intézmények támogatása	0				0
	b) Köznevelési intézmények kiegészítő támogatása	0				0
17.	Lakott külterülettel kapcsolatos feladatok támogatása	1 925 250		1 925 250		1 925 250
						0
A helyi önkormányzatok kiegészítő támogatása						0
1.	Önkormányzati fejezeti tartalék	0				0
2.	Szerkezetátalakítási tartalék	0				0
3.	Megyei önkormányzati tartalék	0				0
4.	A tartósan fizetésképtelen helyzetbe került helyi önkormányzatok adósságrendezésére irányuló hitelfelvétel visszerthes kamattámogatása, a pénzügyi gondnok díja	0				0
						0
Címzett és céltámogatások		0				0
Vis maior támogatás		0				0
						0
Központi források mindösszesen		778 338 416	27 242 694	805 581 110	8 597 539	814 178 649

Abony Város Önkormányzat 2015. évi

működési és felhalmozási bevételeinek részletezése

adatok ezer Ft-ban

Megnevezés	Helyi önkormányzat által irányított költségvetési szervek					Abonyi Polgármesteri Hivatal			Abony Város Önkormányzata					Mindösszesen				
	eredeti ei.	módosítás 05.28	módosított ei.05.28	módosítás 08.27	módosított 08.27	eredeti ei.	módosítás 08.27	módosított 08.27	eredeti ei.	módosítás 05.28	módosított 05.28	módosítás 08.27	módosított 08.27	eredeti ei.	módosítás 05.28	módosított 05.28	módosítás 08.27	módosított 08.27
1	2	3				4	5		6	7				8	9			
Elvonások és befizetések bevételei														0				
Működési célú garancia- és kezességvállalásból származó megtérülések áht-n belülről														0				
Működési célú visszatérítendő támogatások, kölcsönök visszatérülése áht-n belülről														0				
Működési célú visszatérítendő támogatások, kölcsönök igénybevétele áht-n belülről														0				
Egyéb működési célú támogatások bevételei államháztartáson belülről	167 138	3 471	170 649	58	170 707		1 173	1 173		6 936	6 936	11 834	18 770	167 138	10 407	177 585	13 065	190 650
Működési célú garancia- és kezességvállalásból származó megtérülések áht-n kívülről														0				
Működési célú visszatérítendő támogatások, kölcsönök visszatérülése áht-n kívülről														0				
Egyéb működési célú átvett pénzeszközök														0				
1. Működési célú támogatások államháztartáson belülről	167 138	3 471	170 649	58	170 707	0	1 173	1 173	0	6 936	6 936	11 834	18 770	167 138	11 580	177 585	13 065	190 650
Felhalmozási célú önkormányzati támogatás														0				
Felhalmozási célú garancia- és kezességvállalásból származó megtérülések áht-n belülről														0				
Felhalmozási célú visszatérítendő támogatások, kölcsönök visszatérülése áht-n belülről														0				
Felhalmozási célú visszatérítendő támogatások, kölcsönök igénybevétele áht-n belülről														0				
Egyéb felhalmozási célú támogatások bevételei államháztartáson belülről										9 900	9 900	95 465	105 365	0	9 900	9 900	95 465	105 365
Felhalmozási célú garancia- és kezességvállalásból származó megtérülések áht-n kívülről														0				
Felhalmozási célú visszatérítendő támogatások, kölcsönök visszatérülése áht-n kívülről														0				
Egyéb felhalmozási célú átvett pénzeszközök														0				
2. Felhalmozási célú támogatások államháztartáson belülről	0					0	0		0	9 900	9 900	95 465	105 365	0	9 900	9 900	95 465	105 365
Kiegészítések, visszatérülések összesen:																		
3. Kiegészítések, visszatérülések összesen:	0					0	0		0					0				
MŰKÖDÉSI ÉS FELHALMOZÁSI BEVÉTELEK, KIEGÉSZÍTÉSEK ÖSSZESEN (1.+2.+3.)	167 138	3 471	170 649	58	170 707	0	1 173	1 173	0	16 836	16 836	107 299	124 135	167 138	21 480	187 485	108 530	296 015

7.melléklet a 20/2015.(VIII.28.) Önkormányzati rendelethez

7.melléklet a 3/2015.(II.16.) Önkormányzati rendelethez

Abony Város Önkormányzat Felhalmozási kiadásai 2015. év

adatok e Ft-ban

MEGNEVEZÉS	Eredeti előirányzat	Módosítás 05.28	Módosított ei. 05.28	Módosítás 08.27	Módosított 08.27	Forrása				
						Ért.levél	Hitel	Átvett pe.	Kötvény kibocsátás	Saját erő
Felhalmozási kiadások										
Abonyi Gyöngyszemek Óvoda (informatikai eszköz, bútor, fűtés korszerűsítés)	1 270		1 270		1 270					1 270
Abonyi Pingvines Óvoda és Bölcsőde (informatikai eszköz, bútor, egyéb gép berendezés, konyha)	3 073		3 073		3 073					3 073
Abonyi Szivárvány Óvoda és Bölcsőde (informatikai eszközök, bútorok)	640		640		640					640
Dr. Kostyán Andor Rendelőintézet (szoftver, informatikai eszközök, gépek berendezések, bútorok)	4 832		4 832		4 832					4 832
Polgármesteri Hivatal (informatikai eszközök, ügyviteli eszközök, bútor)	1 334		1 334		1 334					1 334
Abony Városi Sportcsarnok (informatikai eszköz, egyéb gép berendezés)	432		432		432					432
Abonyi Lajos Művelődési Ház, Könyvtár és Múzeumi kiállítóhely (számítógép, bútorok, gépek)	2 089		2 089		2 089					2 089
Lidl Telek Vásárlása	21 590		21 590		21 590					21 590
Apponyi A. utcai telek megvásárlása	6 000		6 000		6 000					6 000
Házasságkötő terem + irdodák	1 662		1 662		1 662					1 662
Közvilágítás bővítése	1 016		1 016	87 627	88 643	87 627				1 016
HULEJAF szelektív hulladékgyűjtés	11 261		11 261		11 261					11 261
KEOP szennyvíztisztító telep	26 480	9 900	36 380		36 380	9 900				26 480
Könyvtár (könyvtári célú érdekeltségnövelő támogatásból) számítógép vás.			0	320	320			320		
ÁROP pályázat			0	1 588	1 588			1 588		
			0		0					
			0		0					
1. Beruházási kiadások összesen	81 679	9 900	91 580	89 535	181 115	97 528	0	1 908	0	81 679
Felhalmozási célú visszatérítendő támogatások, kölcsönök nyújtása áht-on kívülre	1 000		1 000		1 000					1 000
2. Felhalmozási célú visszatérítendő támogatások, kölcsönök nyújtása áht-on kívülre	1 000		1 000		1 000	0	0	0	0	1 000
Mindösszesen: (1.+2.)	82 679	9 900	92 580	89 535	182 115	97 528	0	1 908	0	82 679

8.melléklet a 20/2015.(VIII.28.) Önkormányzati rendelethez

8.melléklet a 3/2015.(II.16.) Önkormányzati rendelethez

Abony Város Önkormányzat
felújítási kiadásai
2015. év

adatok e Ft-ban

Megnevezés	Eredeti ei.	Módosítás 08.27	Módosított ei. 08.27	Forrása				
				Támogatás	Hitel	Egyéb	Kötvény kibocsátás	Saját erő
Kötelezettségek összesen:								
Abonyi Gyöngyszemek Óvoda (villamos hálózat felújítása)	1 061		1 061					1 061
Abonyi Pingvines Óvoda és Bölcsőde (villamos hálózat felújítása)	1 060		1 060					1 060
Polgármesteri Hivatal (villamos hálózat korszerűsítése)	19 853		19 853					19 853
Utak felújítása	139 849		139 849					139 849
Szociális bérlakások felújítása	635		635					635
NKA Márton Kúria melléképület tetőfelújítás	3 320	3 000	6 320	3 000				3 320
NKA Falumúzeum homlokzatfelújítás	4 547		4 547					4 547
NKA Ungár Kúria részleges homlokzat felújítás	6 291	3 250	9 541	3 250				6 291
Dr. Kostyán Andor Kúria tetőfelújítás	3 984		3 984					3 984
Dr. Kostyán István Kúria nyílászáró korszerűsítés	6 546		6 546					6 546
Márton Kúria fafödém helyreállítás	4 535		4 535					4 535
Összesen:	191 681	6 250	197 931	6 250	0	0	0	191 681
Felújítási kiadások mindösszesen:	191 681	6 250	197 931	6 250	0	0	0	191 681

197 931

Abony Város Önkormányzat
Kimutatás a 2015. évi várható előirányzatainak teljesüléséről

Előirányzat-felhasználási ütemterv

adatok e Ft-ban

Megnevezés	Eredeti ei.	Módosított ei.08.27	Január	Február	Március	Április	Május	Módosítás 05.28	Június	Július	Augusztus	Módosítás 08.27	Szeptember	Október	November	December
Kiadások																
Személyi juttatások	454 132	467 894	37 844	37 844	37 844	37 844	37 844	10 877	37 844	37 844	37 844	2 886	37 844	37 844	37 844	37 844
Munkaadókat terhelő járulékok	122 554	125 450	10 213	10 213	10 213	10 213	10 213	2 689	10 213	10 213	10 213	208	10 213	10 213	10 213	10 213
Dologi kiadások	927 690	971 603	82 550	85 600	81 400	68 500	66 800	10 411	64 540	70 500	70 500	33 502	80 500	85 600	85 600	85 600
Ellátottak pénzbeli juttatásai	58 181	83 695	4 848	4 848	4 848	4 848	4 848	24 083	4 848	4 848	4 848	1 431	4 848	4 848	4 848	4 848
Egyéb működési célú kiadások	173 633	219 387	14 469	14 469	14 469	14 469	14 469	46 157	14 469	14 469	14 469	-403	14 469	14 469	14 469	14 469
Működési kiadások összesen:	1 736 189	1 868 029	149 925	152 975	148 775	135 875	134 175	94 217	131 915	137 875	137 875	37 624	147 875	152 975	152 975	152 975
Beruházások	81 679	181 115	0	6 679	0	1 000	2 000	9 900	8 000	31 500	32 500	89 535	0	0	0	0
növ.kapcs.kiadás	0	0	0	0	0	0	0	0	0	0	0	0	0	0	0	0
Felújítások	191 681	197 931	51 880	37 349	0	74 550	0	0	0	12 344	15 558	6 250	0	0	0	0
Egyéb felhalmozási célú kiadások	1 000	1 000	0	0	0	500	250	0	250	0	0	0	0	0	0	0
Felhalmozási kiadások összesen:	274 360	380 046	51 880	44 028	0	76 050	2 250	9 900	8 250	43 844	48 058	95 785	0	0	0	0
Finanszírozási kiadások összesen:	693 273	823 754	57 773	57 773	57 773	57 773	57 773		57 773	57 773	57 773	100 000	57 773	57 773	57 773	57 773
Kiadások összesen:	2 010 549	2 348 075	201 805	197 003	148 775	211 925	136 425	104 117	140 165	181 719	185 933	233 409	147 875	152 975	152 975	152 975
Bevételek																0
Működési célú támogatások államháztartáson belülről	945 516	1 004 828	78 793	78 793	78 793	78 793	78 793	37 649	78 793	78 793	78 793	21 663	78 793	78 793	78 793	78 793
Közhatalmi bevételek	400 650	400 650	11 000	13 000	71 500	82 000	25 000	0	10 000	8 000	8 000	0	71 500	84 000	8 000	8 650
Működési bevételek	168 618	187 342	14 051	14 051	14 051	14 051	14 051	2 443	14 051	14 051	14 051	16 281	14 051	14 051	14 051	14 051
Működési célú átvett pénzeszközök	3 342	3 342	279	279	279	279	279	0	279	279	279	0	279	279	279	279
Működési bevételek összesen:	1 518 126	1 596 162	104 123	106 123	164 623	175 123	118 123	40 092	103 123	101 123	101 123	37 944	164 623	177 123	101 123	101 773
Felhalmozási célú támogatások államháztartáson belülről	0	105 365	0	0	0	0	0	9 900	0	0	0	95 465	0	0	0	0
Felhalmozási bevételek	33 990	33 990	0	0	0	19 900	6 090	0	8 000	0	0	0	0	0	0	0
Felhalmozási célú átvett pénzeszközök	5 000	5 000	364	364	364	364	364	0	364	364	364	0	364	364	364	1 000
Felhalmozási bevételek összesen:	38 990	144 355	364	364	364	20 264	6 454	9 900	8 364	364	364	95 465	364	364	364	1 000
Finanszírozási bevételek összesen:	453 432	607 558	37 786	37 786	37 786	37 786	37 786	54 125	37 786	37 786	37 786	100 000	37 786	37 786	37 786	37 786
Bevételek összesen:	2 010 549	2 348 075	142 273	144 273	202 773	233 173	162 363	104 117	149 273	139 273	139 273	233 409	202 773	215 273	139 273	140 559

10.melléklet a 20/2015. (VIII.28.) Önkormányzati rendelethez

14.melléklet a 3/2015. (II.16.) Önkormányzati rendelethez

Abony Város Önkormányzat 2015. évi tervezett tartalékok

adatok e Ft-ban

Megnevezés	Helyi önkormányzat által irányított költségvetési szervek		Abonyi Polgármesteri Hivatal		Abony Város Önkormányzata					Mindösszesen				
	eredeti ei.	mód.ei.	eredeti ei.	mód.ei.	eredeti ei.	módosítás 05.28	módosított ei.05.28	módosítás 08.27	módosított 08.27	eredeti ei.	módosítás 05.28	módosított ei. 05.28	módosítás 08.27	módosított 08.27
1	2	3	4	5	6	7				8	9			
1. Tartalékok	0	0	0	0	88 864	52 577	141 441	-403	141 038	88 864	52 577	141 441	-403	141 038
a.) működési	0		0		54 874	52 577	107 451	-403	107 048	54 874	52 577	107 451	-403	107 048
b.) fejlesztési	0		0		33 990		33 990		33 990	33 990		33 990		33 990

Abony Város Önkormányzat 2015. évre tervezett közhatalmi bevételeinek, működési bevételeinek részletezése

ezer Ft-ban

Megnevezés	Helyi önkormányzat által irányított költségvetési szervek	Abonyi Polgármesteri Hivatal	Abony Város Önkormányzata				Mindösszesen							
			Eredeti ei.	Eredeti ei.	Eredeti ei.	Módosít ás 05.28	Módosított ei.05.28	Módosítás 08.27	Módosított 08.27	Eredeti ei.	Módosít ás 05.28	Módosított ei. 05.28	Módosítás 08.27	Módosított 08.27
1. Közhatalmi bevételek														
Termőföld bérbeadásából származó jövedelem			200		200		200		200		200		200	
1.1 Jövedelemadók összesen:	0	0	200		200		200		200		200		200	
Építményadó			55 623		55 623		55 623		55 623		55 623		55 623	
Magánszemélyek kommunális adója			34 985		34 985		34 985		34 985		34 985		34 985	
1.2 Vagyoni típusú adók összesen:	0	0	90 608		90 608		90 608		90 608		90 608		90 608	
Állandó jelleggel végzett iparüzési tevékenység után fizetett helyi iparüzési adó			206 001		206 001		206 001		206 001		206 001		206 001	
1.3 Értékesítési és forgalmi adó	0	0	206 001		206 001		206 001		206 001		206 001		206 001	
Belföldi gépjárművek adójának a központi költségvetést megillető része			56 218		56 218		56 218		56 218		56 218		56 218	
Belföldi gépjárművek adójának a helyi önkormányzatot megillető része			37 479		37 479		37 479		37 479		37 479		37 479	
1.4 Gépjárműadók	0	0	93 697		93 697		93 697		93 697		93 697		93 697	
Talajterhelési díj			2 145		2 145		2 145		2 145		2 145		2 145	
1.5 Egyéb áruhasználati és szolgáltatási adók	0	0	2 145		2 145		2 145		2 145		2 145		2 145	
Környezetvédelmi bírság			500		500		500		500		500		500	
Igazgatási szolgáltatási díjak		100	0		0		100		100		100		100	
Egyéb bírságok		1 000	970		970		970		1 970		1 970		1 970	
Késedelmi és önellenőrzési pótlék bevétel			5 430		5 430		5 430		5 430		5 430		5 430	
1.6 Egyéb közhatalmi bevételek	0	1 100	6 899		6 899		6 899		7 999	0	7 999		7 999	
1. Közhatalmi bevételek összesen:	0	1 100	399 550		399 550		399 550		400 650	0	400 650		400 650	
2. Működési bevételek														0
Aru- és készletértékesítés ellenértéke	0	0	0						0					0
Szolgáltatások ellenértéke	15 156	2 435	55 633		55 633	1 888	57 521		73 224		73 224	1 888	75 112	
Közvetített szolgáltatások értéke	5 762	3 720	16 170		16 170	13 884	30 054		25 652		25 652	13 884	39 536	
Tulajdonosi bevételek	0	0	0						0				0	
Ellátási díjak	0	0	35 000		35 000		35 000		35 000		35 000		35 000	
Kiszámlázott általános forgalmi adó	1 556	1 662	24 731	519	25 250	509	25 759		27 948	519	28 467	509	28 976	
Általános forgalmi adó visszatérítés	0	0	0						0				0	
Kamatbevételek	53	15	3 476		3 476		3 476		3 544		3 544		3 544	
Egyéb pénzügyi műveletek bevételei	0	0	0						0				0	
Egyéb működési bevételek	0	250	3 000	1 924	4 924		4 924		3 250	1 924	5 174		5 174	
2. Működési bevételek összesen:	22 526	8 082	138 010	2 443	140 453	16 281	156 734		168 618	2 443	171 061	16 281	187 342	

12.melléklet a 20/2015. (VIII.28.) Önkormányzati rendelethez

16.melléklet a 3/2015. (II.16.) Önkormányzati rendelethez

Abony Város Önkormányzat létszám állománya 2015. év

Sorszám	Intézmények	Létszám /fő/	Módosítás 05.28	
1.	Önkormányzatok és többcélú kistárs.igazg.tev. /Polgármesteri Hivatal/	42	41	ebből 2 üres álláshely rész.m.idős /TÁMOP/
2.	Dr. Kostyán Andor Rendelőintézet Járóbeteg szakellátás	3,5	3,5	
3.	Ifjúság-egészségügyi gondozás /Iskola Egészségügy/	2	2	
4.	Család- és nővédelmi egészségügyi gondozás /Védőnői Szolgálat/	6,5	6,5	
5.	Háziorvosi alapellátás	1	1	
6.	Sportlétesítmények működtetése és fejlesztése /Sportszarnok/	2	2	
7.	Óvodai nevelés, ellátás Abonyi Szivárvány Óvoda	27	27	ebből 2 üres üres álláshely rész.m.idős /Mt./
8.	Bölcsődei ellátás Abonyi Szivárvány Bölcsőde	6	6	
9.	Óvodai nevelés, ellátás Abonyi Gyöngyszemek Óvoda	30	30	ebből 2 üres üres álláshely rész.m.idős /Mt./
10.	Óvodai nevelés, ellátás Abonyi Pingvines Óvoda	30	30	ebből 2 üres üres álláshely rész.m.idős /Mt./
11.	Bölcsődei ellátás Abonyi Pingvines Bölcsőde	12	12	
12.	Közművelődési tevékenységek és támogatásuk /Művelődési Ház/	8	8	2 teljes idejű közfoglalkoztatott, 3 fő részmunkaid /Mt, TÁMOP/
13.	Könyvtári állomány gyarapítása, nyilvántartása	3	3	
14.	Múzeumi gyűjteményi tevékenység	1	1	
15.	Közfoglalkoztatottak és Támoposak /Önkormányzati tevékenység átlagléttség/	36	0	
	Mindösszesen:	210	173	

2015. április 01-től az Abonyi Polgármesteri Hivatal közszolgálati jogviszonyban teljes munkaidőben foglalkoztatottak létszáma a 277/2014. (XII.15.) számú Képviselő-testületi határozat alapján 35 főről 34 főre módosul.

A Képviselő-testület 2015. január 01. napjától a helyi közfoglalkoztatási feladatok ellátását átadja az Abokom Nonprofit Kft. részére a 277/2014.(XII.15.) számú Képviselő-testületi határozat alapján

13.melléklet a 20/2015. (VIII.28.) Önkormányzati rendelethez

18.melléklet a 3/2015. (II.16.) Önkormányzati rendelethez

Abony Város Önkormányzat
Karbantartási keret terhére végzett felújítási, felhalmozási kiadásai
2015

BEVÉTELEK

MEGNEVEZÉS		Értékbecsítés
Hrsz	Értékesítésre kijelölt ingatlanok:	
2253/2	Lovassy S. u. 3 beépítetlen terület	2 700 000 Ft
2649	Szent László u. beépítetlen terület	730 000 Ft
2018/1	Klapka Gy. út 11.	8 790 000 Ft
2897	Nyírfá u. beépítetlen terület	1 060 000 Ft
2898	Mikes Kelemen u. 59. beépítetlen terület	2 770 000 Ft
2964	Méri I. u. beépítetlen terület	3 600 000 Ft
3862	Ady E. u. beépítetlen terület	380 000 Ft
3888	Ady E. u. beépítetlen terület	470 000 Ft
3892/2	Ady E. u. beépítetlen terület	150 000 Ft
4728/13	Mátyás Király u. agyagbánya (téglagyári tó)	12 750 000 Ft
7069	Körte u. kert	350 000 Ft
7098	Szamóca u. kert	240 000 Ft
1536/1	Vak Bottyán u. 2.	3 860 000 Ft
3671/6	"Kis vadaspark" területe	13 600 000 Ft
		51 450 000 Ft

KIADÁSOK

MEGNEVEZÉS				
	Feladatok felsorolása	Nettó	Áfa	Bruttó
Abonyi Lajos Művelődési Ház, Könyvtár és Múzeumi kiállítóhely				
1.	Hangkeverő (műv.ház)	118 110 Ft	31 890 Ft	150 000 Ft
2.	Mikrofon 2 db (Műv.ház)	157 480 Ft	42 520 Ft	200 000 Ft
3.	Magnó (Műv.Ház)	78 740 Ft	21 260 Ft	100 000 Ft
4.	Reklám fal (Műv.Ház)	118 110 Ft	31 890 Ft	150 000 Ft
5.	Mély Szabvány RACK guruló (Műv.Ház)	62 992 Ft	17 008 Ft	80 000 Ft
6.	Hangvezérlő központ (Műv.Ház)	118 110 Ft	31 890 Ft	150 000 Ft
		653 542 Ft	176 458 Ft	830 000 Ft
Dr. Kostyán Andor Rendelőintézet (Újszászi u és Kálvin u. telephely)				
1.	Szivattyú vezérlő csere (WILO CO-ER SYSTEM CO-1 MVII605-6/ER tip.)	135 000 Ft	36 450 Ft	171 450 Ft
2.	Szivattyú kűtfúrás	150 000 Ft	40 500 Ft	190 500 Ft
3.	Vagyonvédelmi kamera (belső udvar)	200 000 Ft	54 000 Ft	254 000 Ft
4.	Katasztrófa terv készítése	70 000 Ft	18 900 Ft	88 900 Ft
5.	Szerver szobába monitor	30 000 Ft	8 100 Ft	38 100 Ft
6.	Szerver szobába hardver	80 000 Ft	21 600 Ft	101 600 Ft
8.	Kálvin úti telephely-belső udvar, parkoló	500 000 Ft	135 000 Ft	635 000 Ft
9.	Kálvin úti telephely títés korszerűsítés	6 500 000 Ft	1 755 000 Ft	8 255 000 Ft
10.	Kálvin úti telephely külső nyílászárók cseréje	6 000 000 Ft	1 620 000 Ft	7 620 000 Ft
		13 665 000 Ft	3 689 550 Ft	17 354 550 Ft
Abonyi Gyöngyszemek Óvoda				
3.	Szelei úti Óvodában riasztó rendszer telepítése	1 036 906 Ft	279 965 Ft	1 316 871 Ft
4.	Szelei úti Óvodában ablaksere, felújítás	1 181 102 Ft	318 898 Ft	1 500 000 Ft
5.	Apponyi úti Óvodában bejárati ajtók, ablakok cseréje	1 181 102 Ft	318 898 Ft	1 500 000 Ft
		3 399 111 Ft	917 760 Ft	4 316 871 Ft
Abonyi Szivárvány Óvoda és Bölcsőde				
2.	Vizesblokk felújítása (6 óvodai csoportban), ivóvíz hálózat korszerűsítése	15 748 031 Ft	4 251 969 Ft	20 000 000 Ft
4.	Riasztórendszer kiépítése	1 119 094 Ft	302 156 Ft	1 421 250 Ft
5.	Mozgásfejlesztő udvari eszköz	236 220 Ft	63 780 Ft	300 000 Ft
		1 355 315 Ft	365 935 Ft	1 721 250 Ft
Abonyi Pingvines Óvoda és Bölcsőde				
1.	Fedett kerékpártároló	354 331 Ft	95 669 Ft	450 000 Ft
		354 331 Ft	95 669 Ft	450 000 Ft
Abony Városi Sportcsarnok				
1	Takarítógép ráülős változat ECHO	3 500 000 Ft	945 000 Ft	4 445 000 Ft
Abony Város Önkormányzat				
1.	Közviágítás bővítés (a költségvetésben szereplőn kívül)	3 307 087 Ft	892 913 Ft	4 200 000
2.	Kátyúvár, belvizkár,zöldkár (a költségvetésben szereplőn kívül)	787 402 Ft	212 598 Ft	1 000 000
3.	Kátyúzás, gléderezése, padkázás, árok kialakítása (a költségvetésben szereplőn kívül)	15 748 031 Ft	4 251 969 Ft	20 000 000
4.	Forgalmi rend felülvizsgálata	3 543 307 Ft	956 693 Ft	4 500 000
5.	Önkormányzati lakások karbantartása (Vak B. u. 24. tetőjavítás Vasút út 2. cserépfed.)	1 417 323 Ft	382 677 Ft	1 800 000
7.	Illegális hulladék kötelezések végrehajtása magánterületen	1 574 803 Ft	425 197 Ft	2 000 000
8.	Víziközművagyron értékelés pótlási tervében szereplő pótlási érték	877 973 903 Ft	237 052 954 Ft	1 115 026 857
9.	"B" öblözet kivitelezés	275 590 551 Ft	74 409 449 Ft	350 000 000
10.	"B" öblözet ingatlan kisajátítás, adásvétel	23 622 047 Ft	6 377 953 Ft	30 000 000
11.	Tervezési díjak (esetleges pályázathoz)	3 937 008 Ft	1 062 992 Ft	5 000 000
12.	Belvízelvezető csatornák jogi rendezése	7 874 016 Ft	2 125 984 Ft	10 000 000
13.	Clematis Stúdió Művészeti Kft. Ungár Kuria festőrestaurátori munka	400 000 Ft	108 000 Ft	508 000
		1 215 375 478 Ft	328 151 379 Ft	1 544 034 857 Ft
	Mindösszesen:	1 238 302 777 Ft	334 341 751 Ft	1 573 152 528 Ft

14. melléklet a 20/2015. (VIII.28.) sz. Önkormányzati rendelethez

19.melléklet a 3/2015. (II.16.) Önkormányzati rendelethez

Abony Város Önkormányzat 2015. évi Közbiztonsági Alap kiadásainak bemutatása

adatok e Ft-ban

Megnevezés	Helyi önkormányzat által irányított költségvetési szervek		Abonyi Polgármesteri Hivatal		Abony Város Önkormányzata			Mindösszesen		
	eredeti ei.	mód.ei.	eredeti ei.	mód.ei.	eredeti ei.	módosítás 05.28	módosított ei. 05.28	eredeti ei.	módosítás 05.28	módosított ei. 05.28
1	2	3	4	5	6	7	8	9	10	11
Egyéb működési célú támogatások államháztartáson kívülre	0	0	0	0	640	600	1 240	640	600	1 240
Közbiztonság támogatása					640	600	1 240	640	600	1 240

15.melléklet a 20/2015. (VIII.28.) Önkormányzati rendelethez

20. melléklet a 3/2015. (II.16.) Önkormányzati rendelethez

Abony Város Önkormányzat 2015. évi környezetvédelmi alap bevételeinek bemutatása

adatok e Ft-ban

Megnevezés	Helyi önkormányzat által irányított költésgvetési szervek		Abonyi Polgármesteri Hivatal		Abony Város Önkormányzata					Mindösszesen				
	eredeti ei.	mód.ei.	eredeti ei.	mód.ei.	eredeti ei.	módosítás 05.28	módosított ei. 05.28	módosítás 08.27	módosított 08.27	eredeti ei.	módosítás 05.28	módosított 05.28	módosítás 08.27	módosított ei. 08.27
1	2	3	4	5	6	7	8			9	10	11		
Környezetvédelmi alap bevétele:					0	2 147	2 147	893	3 040		2 147	2 147	893	3 040
- 2014. évről átvezetett összeg	0		0		0	1 553	1 553		1 553		1 553	1 553		1 553
- Talajterhelési díjból 2015.04.30-ig					0	594	594		594		594	594		594
- Talajterhelési díj bevétel 2015.05. hó								222	222				222	222
- Talajterhelési díj bevétel 2015.06. hó								671	671				671	671