

**Abony Város Önkormányzat Képviselő-testületének  
21/2016. (VIII.29.) önkormányzati rendelete**

**az Önkormányzat 2016. évi költségvetéséről szóló 6/2016. (III.01.) számú rendeletének  
módosításáról**

Abony Város Önkormányzatának Képviselő-testülete az alaptörvény 32. cikk (2) bekezdésében meghatározott eredeti jogalkotói hatáskörében, az alaptörvény 32. cikk (1) bekezdés f) pontjában meghatározott feladatkörében eljárva a következőket rendeli el:

**1. §**

(1) Az önkormányzat a 2016. évi költségvetéséről szóló 6/2016. (III.01) számú rendelet (továbbiakban: Rendelet) 3. § (1) bekezdése helyébe a következő rendelkezés lép:

„3.§ (1) Bevételi főösszegét                                 2.085.664 e Ft,  
    Kiadási főösszegét                                     2.085.664 e Ft-ban  
    állapítja meg az alábbi részletezéssel.”

(2) A Rendelet 4. § (1) bekezdése helyébe a következő rendelkezés lép:

„4. § (1) Tárgyévi költségvetési bevételek:

1. Működési célú támogatások áht-on belülről	1.057.669 e Ft
<i>Ebből:</i>	
Önkormányzatok működési támogatása	881.292 e Ft
Egyéb működési célú tám.bevételei áht-on belülről	176.377 e Ft
2. Közhatalmi bevételek	404.669 e Ft
<i>Ebből:</i>	
Adók	398.519 e Ft
Bírságok, egyéb közhatalmi bevételek	6.150 e Ft
3. Működési bevételek	159.834 e Ft
<i>Ebből:</i>	
Kamatbevételek	740 e Ft
4. Működési célú átvett pénzeszközök	9.342 e Ft
5. Felhalmozási célú támogatások áht-on belülről	78.403 e Ft
6. Felhalmozási bevételek	1.701 e Ft
7. Felhalmozási célú átvett pénzeszközök	9.472 e Ft
8. Finanszírozási bevételek	364.574 e Ft
<i>Ebből:</i>	
Költségvetési működési maradvány	85.214 e Ft
Értékpapírok beváltása, értékesítése	279.360 e Ft
Összesen:	2.085.664 e Ft.

(3) A Rendelet 4. § (2) bekezdése helyébe a következő rendelkezés lép:

„4. § (2) Tárgyévi költségvetési kiadások:

1. Személyi juttatások	481.470 e Ft
2. Munkaadókat terh.jár.és szociális hozzájárulási adó	129.874 e Ft
3. Dologi kiadások	1.027.257 e Ft
<i>Ebből:</i>	
<i>Kamatkiadás</i>	<i>810 e Ft</i>
4. Ellátottak pénzbeli juttatása	49.603 e Ft
5. Egyéb működési célú kiadások	213.111 e Ft
<i>Ebből:</i>	
<i>fejlesztési tartalék</i>	<i>38.869 e Ft</i>
<i>működési tartalék</i>	<i>58.320 e Ft</i>
6. Beruházások	67.302 e Ft
7. Felújítások	81.451 e Ft
8. Egyéb felhalmozási kiadások	4.876 e Ft
9. <u>Finanszírozási kiadások</u>	<u>30.720 e Ft</u>
Összesen:	2.085.664 e Ft.

## 2. §

- (1) A Rendelet 1./a. melléklete helyébe e rendelet 1. melléklete lép.
- (2) A Rendelet 1./b. melléklete helyébe e rendelet 2. melléklete lép.
- (3) A Rendelet 2. melléklete helyébe e rendelet 3. melléklete lép.
- (4) A Rendelet 3. melléklete helyébe e rendelet 4. melléklete lép.
- (5) A Rendelet 4. melléklete helyébe e rendelet 5. melléklete lép.
- (6) A Rendelet 5. melléklete helyébe e rendelet 6. melléklete lép.
- (7) A Rendelet 6. melléklete helyébe e rendelet 7. melléklete lép.
- (8) A Rendelet 7. melléklete helyébe e rendelet 8. melléklete lép.
- (9) A Rendelet 8. melléklete helyébe e rendelet 9. melléklete lép.
- (10) A Rendelet 12. melléklete helyébe e rendelet 10. melléklete lép.
- (11) A Rendelet 14. melléklete helyébe e rendelet 11. melléklete lép.
- (12) A Rendelet 15. melléklete helyébe e rendelet 12. melléklete lép.


## Záró rendelkezések

### 3. §


Ez a rendelet a kihirdetését követő első munkanapon lép hatályba, és az azt követő napon hatályát veszti.

Abony, 2016. augusztus 25.

Dr. Balogh Pál  
jegyző




Romhányiné Dr. Balogh Edit  
polgármester



Kihirdetve: 2016. augusztus 29.

Dr. Balogh Pál  
jegyző





1. melléklet a 21/2016. (VIII.29.) önkormányzati rendelethez  
1. a melléklet a 6/2016. (III.01.) önkormányzati rendelethez

Abony Város Önkormányzat 2016. évre tervezett bevételei

ezer Ft-ban

		Helyi önkormányzat által irányított költségvetési szervek					Abonyi Polgármesteri Hivatal					Abony Város Önkormányzata					Önkormányzat összesen				
		Eredeti ei.	Módosítás 06.30	Módosított 06.30	Módosítás 08.25	Módosított 08.25	Eredeti ei.	Módosítás 06.30	Módosított 06.30	Módosítás 08.25	Módosított 08.25	Eredeti ei.	Módosítás 06.30	Módosított 06.30	Módosítás 08.25	Módosított 08.25	Eredeti ei.	Módosítás 06.30	Módosított 06.30	Módosítás 08.25	Módosított 08.25
1		2	3	4	5	6	7	8	9	10	11	12	13	14	15	16	17	18	19	20	
<b>1</b>	<b>Működési bevételek összesen:</b>	<b>189 464</b>	<b>1 897</b>	<b>191 361</b>	<b>2 294</b>	<b>193 655</b>	<b>5 536</b>	<b>170</b>	<b>5 706</b>	<b>4 550</b>	<b>10 256</b>	<b>1 389 627</b>	<b>11 151</b>	<b>1 400 778</b>	<b>26 825</b>	<b>1 427 603</b>	<b>1 584 627</b>	<b>13 218</b>	<b>1 597 845</b>	<b>33 669</b>	<b>1 631 514</b>
	<b>1 Működési célú támogatások államháztartáson belülről</b>	<b>171 710</b>	<b>1 760</b>	<b>173 470</b>	<b>2 282</b>	<b>175 752</b>	<b>0</b>	<b>0</b>	<b>0</b>	<b>0</b>	<b>0</b>	<b>876 207</b>	<b>4 806</b>	<b>881 013</b>	<b>904</b>	<b>881 917</b>	<b>1 047 917</b>	<b>6 566</b>	<b>1 054 483</b>	<b>3 186</b>	<b>1 057 669</b>
	1 Önkormányzat működési támogatása	0	0	0	0	0	0	0	0	0	0	876 207	4 318	880 525	767	881 292	876 207	4 318	880 525	767	881 292
	1 Helyi önkormányzatok működésének általános támogatása	0	0	0	0	0	0	0	0	0	0	278 045	1 892	279 937		279 937	278 045	1 892	279 937	0	279 937
	2 Települési önkormányzatok egyes köznevelési feladatainak támogatása	0	0	0	0	0	0	0	0	0	0	318 593		318 593		318 593	318 593	0	318 593	0	318 593
	3 Települési önkormányzatok szociális, gyermekjóléti és gyermekéktézési feladatainak támogatása	0	0	0	0	0	0	0	0	0	0	260 382	2 284	262 666		262 666	260 382	2 284	262 666	0	262 666
	4 Települési önkormányzatok kulturális feladatainak támogatása	0	0	0	0	0	0	0	0	0	0	17 295		17 295		17 295	17 295	0	17 295	0	17 295
	5 Működési célú központosított előirányzatok	0	0	0	0	0	0	0	0	0	0	1 892	142	2 034		2 034	1 892	142	2 034	0	2 034
	6 Helyi önkormányzatok kiegészítő támogatásai	0	0	0	0	0	0	0	0	0	0	0	0	0	0	0	0	0	0	0	0
	2 Elvonások és befizetések bevételei	0	0	0	0	0	0	0	0	0	0	0	0	0	0	0	0	0	0	0	0
	3 Működési célú garancia- és kezességvállalásból származó megtérülések áht-n belülről	0	0	0	0	0	0	0	0	0	0	0	0	0	0	0	0	0	0	0	0
	4 Működési célú visszatérítendő támogatások, kölcsönök visszatérülése áht-n belülről	0	0	0	0	0	0	0	0	0	0	0	0	0	0	0	0	0	0	0	0
	5 Működési célú visszatérítendő támogatások, kölcsönök igénybevétele áht-n belülről	0	0	0	0	0	0	0	0	0	0	0	0	0	0	0	0	0	0	0	0
	6 Egyéb működési célú támogatások bevételei államháztartáson belülről	171 710	1 760	173 470	2 282	175 752	0	0	0	0	0	0	488	488	137	625	171 710	2 248	173 958	2 419	176 377
<b>2</b>	<b>Közhatalmi bevételek</b>	<b>0</b>	<b>0</b>	<b>0</b>	<b>0</b>	<b>150</b>	<b>0</b>	<b>150</b>	<b>150</b>	<b>404 519</b>	<b>0</b>	<b>404 519</b>	<b>0</b>	<b>404 519</b>	<b>0</b>	<b>404 519</b>	<b>404 669</b>	<b>0</b>	<b>404 669</b>	<b>0</b>	<b>404 669</b>
	1 Jövedelemadók	0	0	0	0	0	0	0	0	0	100	100	100	100	100	100	100	0	100	0	100
	1 Magánszemélyek jövedelemadói	0	0	0	0	0	0	0	0	0	100	100	100	100	100	100	100	0	100	0	100
	ebből: Termőföld bérbeadásából származó szem.jöv. adó bevétel	0	0	0	0	0	0	0	0	0	100	100	100	100	100	100	100	0	100	0	100
	2 Vagyoni típusú adók	0	0	0	0	0	0	0	0	0	101 000	101 000	101 000	101 000	101 000	101 000	101 000	0	101 000	0	101 000
	ebből: Építményadó	0	0	0	0	0	0	0	0	0	55 000	55 000	55 000	55 000	55 000	55 000	55 000	0	55 000	0	55 000
	ebből: Idegenforgalmi adó épület után	0	0	0	0	0	0	0	0	0	0	0	0	0	0	0	0	0	0	0	0
	ebből: Kommunális adó	0	0	0	0	0	0	0	0	0	46 000	46 000	46 000	46 000	46 000	46 000	46 000	0	46 000	0	46 000
	ebből: Telekadó	0	0	0	0	0	0	0	0	0	0	0	0	0	0	0	0	0	0	0	0
	3 Termékek és szolgáltatások adói	0	0	0	0	0	0	0	0	0	297 419	297 419	297 419	297 419	297 419	297 419	297 419	0	297 419	0	297 419
	1 Értékesítési és forgalmi adók	0	0	0	0	0	0	0	0	0	203 019	203 019	203 019	203 019	203 019	203 019	203 019	0	203 019	0	203 019
	ebből: Iparizási adó állandó jelleggel végzett iparizási tev. után	0	0	0	0	0	0	0	0	0	203 019	203 019	203 019	203 019	203 019	203 019	203 019	0	203 019	0	203 019
	ebből: Iparizási adó ideiglenes jelleggel végzett iparizási tev. után	0	0	0	0	0	0	0	0	0	0	0	0	0	0	0	0	0	0	0	0
	2 Gépjárműadók	0	0	0	0	0	0	0	0	0	92 000	92 000	92 000	92 000	92 000	92 000	92 000	0	92 000	0	92 000
	ebből: Beföldi gj-ek adójának a központi kvótást megillető része	0	0	0	0	0	0	0	0	0	55 200	55 200	55 200	55 200	55 200	55 200	55 200	0	55 200	0	55 200
	ebből: Beföldi gj-ek adójának a helyi önkormányzatot megillető része	0	0	0	0	0	0	0	0	0	36 800	36 800	36 800	36 800	36 800	36 800	36 800	0	36 800	0	36 800
	3 Egyéb áruhasználati és szolgáltatási adók	0	0	0	0	0	0	0	0	0	2 400	2 400	2 400	2 400	2 400	2 400	2 400	0	2 400	0	2 400
	ebből: Idegenforgalmi adó tartózkodás után	0	0	0	0	0	0	0	0	0	0	0	0	0	0	0	0	0	0	0	0
	ebből: Talajterhelési díj	0	0	0	0	0	0	0	0	0	2 400	2 400	2 400	2 400	2 400	2 400	2 400	0	2 400	0	2 400
	ebből: Korábbi évek megszünt adónemei áthúzódó fizetéseiből bef. bev.	0	0	0	0	0	0	0	0	0	0	0	0	0	0	0	0	0	0	0	0
	4 Egyéb közhatalmi bevételek	0	0	0	0	150	0	150	150	6 000	0	6 000	0	6 000	0	6 150	6 150	0	6 150	0	6 150
	ebből: Igazgatási szolgáltatási díj	0	0	0	0	25	0	25	25	0	0	0	0	0	0	25	25	0	25	0	25
	ebből: Környezetvédelmi bírság	0	0	0	0	0	0	0	0	500	0	500	0	500	0	500	500	0	500	0	500
	ebből: Egyéb bírság	0	0	0	0	125	0	125	125	0	0	0	0	0	0	625	625	0	625	0	625
	ebből: Készedelmi és önellenzési pótlék	0	0	0	0	0	0	0	0	0	0	0	0	0	0	5 000	5 000	0	5 000	0	5 000

Abony Város Önkormányzat 2016. évre tervezett bevételei

ezer Ft-ban

1	Helyi önkormányzat által irányított költségvetési szervek					Abonyi Polgármesteri Hivatal					Abony Város Önkormányzata					Önkormányzat összesen				
	Eredeti ei.	Módosítás 06.30	Módosított 06.30	Módosítás 08.25	Módosított 08.25	Eredeti ei.	Módosítás 06.30	Módosított 06.30	Módosítás 08.25	Módosított 08.25	Eredeti ei.	Módosítás 06.30	Módosított 06.30	Módosítás 08.25	Módosított 08.25	Eredeti ei.	Módosítás 06.30	Módosított 06.30	Módosítás 08.25	Módosított 08.25
3	17 754	137	17 891	12	17 903	5 386	170	5 556	4 550	10 106	99 559	6 345	105 904	25 921	131 825	122 699	6 652	129 351	30 483	159 834
1	0	0	0	0	0	0	0	0	0	0	0	0	0	0	0	0	0	0	0	0
2	15 614	15 614	15 614	15 614	15 614	1 650	1 650	1 650	1 650	1 650	29 864	4 536	34 400	1 289	35 689	47 128	4 536	51 664	1 289	52 953
3	2 100	2 100	2 100	2 100	2 100	1 800	1 800	1 800	1 800	1 800	15 000	15 000	15 000	46	15 046	18 900	0	18 900	46	18 946
	0	0	0	0	0	1 800	1 800	1 800	1 800	1 800	2 500	2 500	2 500	0	2 500	4 300	0	4 300	0	4 300
	2 100	2 100	2 100	2 100	2 100	0	0	0	0	0	12 500	12 500	12 500	46	12 546	14 600	0	14 600	46	14 646
4	0	0	0	0	0	0	0	0	0	0	0	8	8	8	8	8	8	8	0	8
5	0	0	0	0	0	0	0	0	0	0	33 200	18	33 218	0	33 218	33 200	18	33 218	0	33 218
6	0	0	0	0	0	931	931	931	931	931	18 495	18 495	14	18 509	19 426	0	19 426	14	19 440	
7	0	0	0	0	0	0	0	0	0	0	0	32	32	32	32	32	32	32	0	32
8	40	10	50	50	50	5	5	5	5	5	0	399	399	286	685	45	409	454	286	740
9	0	0	0	0	0	0	0	0	0	0	0	222	222	82	304	0	222	222	82	304
10	0	127	127	12	139	1 000	170	1 170	4 550	5 720	3 000	1 130	4 130	24 204	28 334	4 000	1 427	5 427	28 766	34 193
4	0	0	0	0	0	0	0	0	0	0	9 342	0	9 342	0	9 342	9 342	0	9 342	0	9 342
1	0	0	0	0	0	0	0	0	0	0	0	0	0	0	0	0	0	0	0	0
2	0	0	0	0	0	0	0	0	0	0	7 000	0	7 000	0	7 000	7 000	0	7 000	0	7 000
3	0	0	0	0	0	0	0	0	0	0	2 342	0	2 342	0	2 342	2 342	0	2 342	0	2 342
2	0	0	0	0	0	0	0	0	0	0	57 896	7 973	65 869	23 707	89 576	57 896	7 973	65 869	23 707	89 576
1	0	0	0	0	0	0	0	0	0	0	55 000	4 416	59 416	18 987	78 403	55 000	4 416	59 416	18 987	78 403
1	0	0	0	0	0	0	0	0	0	0	0	0	0	0	0	0	0	0	0	0
2	0	0	0	0	0	0	0	0	0	0	0	0	0	0	0	0	0	0	0	0
3	0	0	0	0	0	0	0	0	0	0	0	0	0	0	0	0	0	0	0	0
4	0	0	0	0	0	0	0	0	0	0	0	0	0	0	0	0	0	0	0	0
5	0	0	0	0	0	0	0	0	0	0	55 000	4 416	59 416	18 987	78 403	55 000	4 416	59 416	18 987	78 403
2	0	0	0	0	0	0	0	0	0	0	296	1 405	1 701	0	1 701	296	1 405	1 701	0	1 701
1	0	0	0	0	0	0	0	0	0	0	0	0	0	0	0	0	0	0	0	0
2	0	0	0	0	0	0	0	0	0	0	296	1 405	1 701	0	1 701	296	1 405	1 701	0	1 701
3	0	0	0	0	0	0	0	0	0	0	0	0	0	0	0	0	0	0	0	0
4	0	0	0	0	0	0	0	0	0	0	0	0	0	0	0	0	0	0	0	0
5	0	0	0	0	0	0	0	0	0	0	0	0	0	0	0	0	0	0	0	0
3	0	0	0	0	0	0	0	0	0	0	2 600	2 152	4 752	4 720	9 472	2 600	2 152	4 752	4 720	9 472
1	0	0	0	0	0	0	0	0	0	0	0	0	0	0	0	0	0	0	0	0
2	0	0	0	0	0	0	0	0	0	0	2 600	2 152	4 752	4 720	9 472	2 600	2 152	4 752	4 720	9 472
3	0	0	0	0	0	0	0	0	0	0	0	0	0	0	0	0	0	0	0	0
Kötségvetési bevételek:	189 464	1 897	191 361	2 294	193 655	5 536	170	5 706	4 550	10 256	1 447 523	19 124	1 466 647	50 532	1 517 179	1 642 523	21 191	1 663 714	57 376	1 721 090
3	12 750	1 817	14 567	14 567	14 567	600	700	1 300	1 300	1 300	358 360	-9 653	348 707	0	348 707	371 710	-7 136	364 574	0	364 574
1	12 750	1 817	14 567	14 567	14 567	600	700	1 300	1 300	1 300	358 360	-9 653	348 707	0	348 707	371 710	-7 136	364 574	0	364 574
1	0	0	0	0	0	0	0	0	0	0	0	0	0	0	0	0	0	0	0	0
1	0	0	0	0	0	0	0	0	0	0	0	0	0	0	0	0	0	0	0	0
2	0	0	0	0	0	0	0	0	0	0	0	0	0	0	0	0	0	0	0	0
3	0	0	0	0	0	0	0	0	0	0	0	0	0	0	0	0	0	0	0	0
2	12 750	1 817	14 567	14 567	14 567	600	700	1 300	1 300	1 300	279 360	0	279 360	0	279 360	279 360	0	279 360	0	279 360
1	12 750	1 817	14 567	14 567	14 567	600	700	1 300	1 300	1 300	79 000	-9 653	69 347	0	69 347	92 350	-7 136	85 214	0	85 214
4	494 670	3 528	498 198	498 198	498 198	234 764	-48 112	186 652	186 652	186 652	0	0	0	0	0	729 434	-44 584	684 850	0	684 850
5	0	0	0	0	0	0	0	0	0	0	0	0	0	0	0	0	0	0	0	0
<b>Bevételek összesen (halmozás nélkül):</b>	<b>202 214</b>	<b>3 714</b>	<b>205 928</b>	<b>2 294</b>	<b>208 222</b>	<b>6 136</b>	<b>870</b>	<b>7 006</b>	<b>4 550</b>	<b>11 556</b>	<b>1 805 883</b>	<b>9 471</b>	<b>1 815 354</b>	<b>50 532</b>	<b>1 865 886</b>	<b>2 014 233</b>	<b>14 055</b>	<b>2 028 288</b>	<b>57 376</b>	<b>2 085 664</b>



Abony Város Önkormányzat 2015.évi tervezett kiadásai

ezer Ft-ban

					Helyi önkormányzat által irányított költségvetési szervek					Abonyi Polgármesteri Hivatal					Abony Város Önkormányzata					Önkormányzat összesen				
					Eredeti ei.	Módosítás 06.30	Módosított 06.30	Módosítás 08.25	Módosított 08.25	Eredeti ei.	Módosítás 06.30	Módosított 06.30	Módosítás 08.25	Módosított 08.25	Eredeti ei.	Módosítás 06.30	Módosított 06.30	Módosítás 08.25	Módosított 08.25	Eredeti ei.	Módosítás 06.30	Módosított 06.30	Módosítás 08.25	Módosított 08.25
1					2	3				4	5				6	7				8	9			
			1	Hosszú lejáratú hitelek, kölcsönök törlesztése			0	0			0	0			0	0		0		0	0	0	0	
			2	Likviditási célú hitelek, kölcsönök törlesztése pénzügyi vállalkozásnak			0	0			0	0			0	0		0		0	0	0	0	
			3	Rövid lejáratú hitelek, kölcsönök törlesztése			0	0			0	0			0	0		0		0	0	0	0	
		2	Belföldi értékpapírok kiadásai				0	0			0	0			0	0		0		0	0	0	0	
		3	Központi, irányító szervi támogatás folyósítása, megelölekezés visszafizetése				0	0			0	0			729 434	-44 584	684 850		684 850	729 434	-44 584	684 850	0	684 850
		4	Állami támogatás megelölekezés visszafizetése				0	0			0	0			30 720		30 720		30 720	30 720	0	30 720	0	30 720
		5	Pénzeszközök betétként elhelyezése				0	0			0	0			0	0		0		0	0	0	0	0
		2	Külföldi finanszírozás kiadásai				0	0			0	0			0	0		0		0	0	0	0	0
		3	Adóssághoz nem kapcsolódó származékos ügyletek kiadásai				0	0			0	0			0	0		0		0	0	0	0	0
<b>Kiadások összesen:</b>					696 884	7 242	704 126	2 294	706 420	240 900	-47 242	193 658	4 550	198 208	1 805 883	9 471	1 815 354	50 532	1 865 886	2 743 667	-30 529	2 713 138	57 376	2 770 514
<b>Halmazódás (K915) miatti levonás:</b>					0	0	0	0	0	0	0	0	0	0	729 434	-44 584	684 850		684 850	729 434	-44 584	684 850	0	684 850
<b>Halmazódás mentes kiadások összesen:</b>					696 884	7 242	704 126	2 294	706 420	240 900	-47 242	193 658	4 550	198 208	1 076 449	54 055	1 130 504	50 532	1 181 036	2 014 233	14 055	2 028 288	57 376	2 085 664



3. melléklet a 21/2016. (VIII.29.) önkormányzati rendelethez

2. melléklet a 6/2016. (III.01.) önkormányzati rendelethez

Abony Város Önkormányzat működési, felhalmozási kiadásainak, bevételeinek mérlegserű bemutatása 2016.

ezer Ft-ban

Sor-szám	Bevételek	2016. évi terv	Módosítás 06.30	Módosított 06.30	Módosítás 08.25	Módosított 08.25	Sor-szám	Kiadások	2016. évi terv	Módosítás 06.30	Módosított 06.30	Módosítás 09.25	Módosított 08.25
<b>I.</b>	<b>MŰKÖDÉSI KÖLTSÉGVETÉSI BEVÉTELEK</b>	<b>1 584 627</b>	<b>13 218</b>	<b>1 597 845</b>	<b>33 669</b>	<b>1 631 514</b>	<b>I.</b>	<b>MŰKÖDÉSI KÖLTSÉGVETÉSI KIADÁSOK</b>	<b>1 834 893</b>	<b>9 046</b>	<b>1 843 939</b>	<b>57376</b>	<b>1 901 315</b>
1.	Működési célú támogatások államháztartáson belülről	1 047 917	6 566	1 054 483	3 186	1 057 669	1.	Személyi juttatások	475 420	3 823	479 243	2227	481 470
2.	Közhatalmi bevételek	404 669	0	404 669	0	404 669	2.	Munkaadókat terhelő járulékok és szociális hozzájárulási adó	128 364	1 025	129 389	485	129 874
3.	Működési bevételek	122 699	6 652	129 351	30 483	159 834	3.	Dologi kiadások	1 005 115	7 133	1 012 248	15009	1 027 257
4.	Működési célú átvett pénzeszközök	9 342		9 342	0	9 342	4.	Ellátottak pénzbeli juttatásai	49 340	188	49 528	75	49 603
				0		0	5.	Egyéb működési célú kiadások	176 654	-3 123	173 531	39580	213 111
	<b>MŰKÖDÉSI KÖLTSÉGVETÉSI HIÁNY</b>	<b>250 266</b>	<b>0</b>	<b>246 094</b>	<b>23 707</b>	<b>269 801</b>		<b>MŰKÖDÉSI KÖLTSÉGVETÉSI TÖBBLET</b>	<b>0</b>	<b>4 172</b>	<b>0</b>	<b>0</b>	<b>0</b>
<b>II.</b>	<b>FELHALMOZÁSI KÖLTSÉGVETÉSI BEVÉTELEK</b>	<b>57 896</b>	<b>7 973</b>	<b>65 869</b>	<b>23 707</b>	<b>89 576</b>	<b>II.</b>	<b>FELHALMOZÁSI KÖLTSÉGVETÉSI KIADÁSOK</b>	<b>148 620</b>	<b>5 009</b>	<b>153 629</b>	<b>0</b>	<b>153 629</b>
1.	Felhalmozási célú támogatások államháztartáson belülről	55 000	4 416	59 416	18 987	78 403	1.	Beruházások	61 045	6 257	67 302		67 302
2.	Felhalmozási bevételek	296	1 405	1 701	0	1 701	2.	Felújítások	85 075	-1 248	83 827	-2376	81 451
3.	Felhalmozási célú átvett pénzeszközök	2 600	2 152	4 752	4 720	9 472	3.	Egyéb felhalmozási célú kiadások	2 500		2 500	2376	4 876
				0		0	4.	Felhalmozási céltartalék					0
	<b>FELHALMOZÁSI KÖLTSÉGVETÉSI HIÁNY</b>	<b>90 724</b>	<b>0</b>	<b>87 760</b>	<b>0</b>	<b>87 760</b>		<b>FELHALMOZÁSI KÖLTSÉGVETÉSI TÖBBLET</b>	<b>0</b>	<b>2 964</b>	<b>0</b>	<b>-23 707</b>	<b>0</b>
	<b>KÖLTSÉGVETÉSI BEVÉTELEK ÖSSZESEN</b>	<b>1 642 523</b>	<b>21 191</b>	<b>1 663 714</b>	<b>57 376</b>	<b>1 721 090</b>		<b>KÖLTSÉGVETÉSI KIADÁSOK ÖSSZESEN</b>	<b>1 983 513</b>	<b>14 055</b>	<b>1 997 568</b>	<b>57376</b>	<b>2 054 944</b>
<b>III.</b>	<b>FINANSZÍROZÁSI BEVÉTELEK</b>	<b>1 101 144</b>	<b>-51 720</b>	<b>1 049 424</b>		<b>1 049 424</b>	<b>III.</b>	<b>FINANSZÍROZÁSI KIADÁSOK</b>	<b>760 154</b>	<b>-44 584</b>	<b>715 570</b>		<b>715 570</b>
	<b>MŰKÖDÉSI FINANSZÍROZÁSI BEVÉTELEK</b>	<b>1 101 144</b>	<b>-51 720</b>	<b>1 049 424</b>		<b>1 049 424</b>		<b>MŰKÖDÉSI FINANSZÍROZÁSI KIADÁSOK</b>	<b>760 154</b>	<b>-44 584</b>	<b>715 570</b>		<b>715 570</b>
1.	Belföldi finanszírozás bevételei	1 008 794	-44 584	964 210		964 210	1.	Belföldi finanszírozás kiadásai	760 154	-44 584	715 570		715 570
	Előző évi költségvetési maradvány igénybevétele, megelőleg	92 350	-7 136	85 214		85 214	2.	Külföldi finanszírozás kiadásai			0		0
2.	Külföldi finanszírozás bevételei					0					0		0
	<b>FELHALMOZÁSI FINANSZÍROZÁSI BEVÉTELEK</b>	<b>0</b>	<b>0</b>	<b>0</b>		<b>0</b>		<b>FELHALMOZÁSI FINANSZÍROZÁSI KIADÁSOK</b>	<b>0</b>		<b>0</b>		<b>0</b>
1.	Belföldi finanszírozás bevételei	0				0	1.	Belföldi finanszírozás kiadásai			0		0
	Előző évi költségvetési maradvány igénybevétele	0				0	2.	Külföldi finanszírozás kiadásai			0		0
2.	Külföldi finanszírozás bevételei	0				0					0		0
	<b>TÁRGYÉVI BEVÉTELEK ÖSSZESEN</b>	<b>2 743 667</b>	<b>-30 529</b>	<b>2 713 138</b>	<b>57 376</b>	<b>2 770 514</b>		<b>TÁRGYÉVI KIADÁSOK ÖSSZESEN</b>	<b>2 743 667</b>	<b>-30 529</b>	<b>2 713 138</b>	<b>57376</b>	<b>2 770 514</b>
	<b>Halmazódás nélküli bevételek összesen</b>	<b>2 014 233</b>	<b>14 055</b>	<b>2 028 288</b>	<b>57 376</b>	<b>2 085 664</b>		<b>Halmazódás nélküli kiadások összesen</b>	<b>2 014 233</b>	<b>14 055</b>	<b>2 028 288</b>	<b>57376</b>	<b>2 085 664</b>

4. melléklet a 21/2016. (VIII.29.) önkormányzati rendelethez  
3. melléklet a 6/2016. (III.01.) önkormányzati rendelethez

Abony Város Önkormányzat, Abonyi Polgármesteri Hivatal és a Helyi Önkormányzat által irányított költségvetési szervek 2016. évi tervezett előirányzatai

ezer Ft-ban

Cimrend	1					2					3					MINDÖSSZESEN				
	Abonyi Polgármesteri Hivatal					Helyi önkormányzat által irányított költségvetési szervek					Önkormányzati Feladatok									
	Eredeti előirányzat	Módosítás 06.30	Módosított 06.30	Módosítás 08.25	Módosított 08.25	Eredeti előirányzat	Módosítás 06.30	Módosított 06.30	Módosítás 08.25	Módosított 08.25	Eredeti előirányzat	Módosítás 06.30	Módosított 06.30	Módosítás 08.25	Módosított 08.25	Eredeti előirányzat	Módosítás 06.30	Módosított 06.30	Módosítás 08.25	Módosított 08.25
1	2	3	4		5	6	7			8	9	10			11	12	13			
<b>Kiadások</b>																				
1. Személyi juttatások	147 985	-37 883	110 102		110 102	325 135	3 201	328 336	1 797	330 133	2 300	38 505	40 805	430	41 235	475 420	3 823	479 243	2 227	481 470
2. Munkaadókat terhelő járulékok és szociális hozzájárulási adó	39 956	-10 229	29 727		29 727	87 787	857	88 644	485	89 129	622	10 397	11 019	0	11 019	128 364	1 025	129 389	485	129 874
3. Dologi kiadások	49 805	870	50 675	4 550	55 225	258 292	3 122	261 414	12	261 426	697 017	3 141	700 158	10 447	710 605	1 005 115	7 133	1 012 248	15 009	1 027 257
4. Ellátottak pénzbeli juttatásai	100	0	100		100	0	0	0		0	49 240	188	49 428	75	49 503	49 340	188	49 528	75	49 603
5. Egyéb működési célú kiadások	0	0	0		0	0	0	0		0	176 654	-3 123	173 531	39 580	213 111	176 654	-3 123	173 531	39 580	213 111
6. <i>ebből tartalékok (működés)</i>	0	0	0		0	0	0	0		0	65 000	-3 123	61 877	35 312	97 189	65 000	-3 123	61 877	35 312	97 189
<b>7. Működési költségvetési kiadások összesen:</b>	<b>237 846</b>	<b>-47 242</b>	<b>190 604</b>	<b>4 550</b>	<b>195 154</b>	<b>671 214</b>	<b>7 180</b>	<b>678 394</b>	<b>2 294</b>	<b>680 688</b>	<b>925 833</b>	<b>49 108</b>	<b>974 941</b>	<b>50 532</b>	<b>1 025 473</b>	<b>1 834 893</b>	<b>9 046</b>	<b>1 843 939</b>	<b>57 376</b>	<b>1 901 315</b>
8. Beruházások	3 054	0	3 054		3 054	16 526	62	16 588		16 588	41 465	6 195	47 660	0	47 660	61 045	6 257	67 302	0	67 302
9. Felújítások	0	0	0		0	9 144	0	9 144		9 144	75 931	-1 248	74 683	-2 376	72 307	85 075	-1 248	83 827	-2 376	81 451
10. Egyéb felhalmozási kiadások	0	0	0		0	0	0	0		0	2 500	0	2 500	2 376	4 876	2 500	0	2 500	2 376	4 876
<b>11. Felhalmozási költségvetési kiadások összesen:</b>	<b>3 054</b>	<b>0</b>	<b>3 054</b>		<b>3 054</b>	<b>25 670</b>	<b>62</b>	<b>25 732</b>		<b>25 732</b>	<b>119 896</b>	<b>4 947</b>	<b>124 843</b>	<b>0</b>	<b>124 843</b>	<b>148 620</b>	<b>5 009</b>	<b>153 629</b>	<b>0</b>	<b>153 629</b>
<b>12. Finanszírozási kiadások összesen:</b>	<b>0</b>	<b>0</b>	<b>0</b>		<b>0</b>	<b>0</b>	<b>0</b>	<b>0</b>		<b>0</b>	<b>760 154</b>	<b>-44 584</b>	<b>715 570</b>	<b>0</b>	<b>715 570</b>	<b>760 154</b>	<b>-44 584</b>	<b>715 570</b>	<b>0</b>	<b>715 570</b>
13. <i>ebből folyósított irányítószervi támogatás</i>	0	0	0		0	0	0	0		0	729 434	-44 584	684 850	0	684 850	729 434	-44 584	684 850	0	684 850
<b>15. Kiadások mindösszesen:</b>	<b>240 900</b>	<b>-47 242</b>	<b>193 658</b>	<b>4 550</b>	<b>198 208</b>	<b>696 884</b>	<b>7 242</b>	<b>704 126</b>	<b>2 294</b>	<b>706 420</b>	<b>1 805 883</b>	<b>9 471</b>	<b>1 815 354</b>	<b>50 532</b>	<b>1 865 886</b>	<b>2 743 667</b>	<b>-30 529</b>	<b>2 713 138</b>	<b>57 376</b>	<b>2 770 514</b>
<b>Kiadások halmozódás nélkül:</b>	<b>240 900</b>	<b>-47 242</b>	<b>193 658</b>	<b>4 550</b>	<b>198 208</b>	<b>696 884</b>	<b>7 242</b>	<b>704 126</b>	<b>2 294</b>	<b>706 420</b>	<b>1 076 449</b>	<b>54 055</b>	<b>1 130 504</b>	<b>50 532</b>	<b>1 181 036</b>	<b>2 014 233</b>	<b>14 055</b>	<b>2 028 288</b>	<b>57 376</b>	<b>2 085 664</b>
<b>Bevételek</b>	<b>0</b>	<b>0</b>	<b>0</b>		<b>0</b>	<b>0</b>	<b>0</b>	<b>0</b>		<b>0</b>	<b>0</b>	<b>0</b>	<b>0</b>	<b>0</b>	<b>0</b>	<b>0</b>	<b>0</b>	<b>0</b>	<b>0</b>	<b>0</b>
16. Működési célú támogatások Áht-n belülről	0	0	0		0	171 710	1 760	173 470	2 282	175 752	876 207	4 806	881 013	904	881 917	1 047 917	6 566	1 054 483	3 186	1 057 669
17. <i>ebből önkormányzatok működési támogatása</i>	0	0	0		0	0	0	0		0	876 207	4 318	880 525	767	881 292	876 207	4 318	880 525	767	881 292
18. Közhatalmi bevételek	150	0	150		150	0	0	0		0	404 519	0	404 519	0	404 519	404 669	0	404 669	0	404 669
19. Működési bevételek	5 386	170	5 556	4 550	10 106	17 754	137	17 891	12	17 903	99 559	6 345	105 904	25 921	131 825	122 699	6 652	129 351	30 483	159 834
20. Működési célú átvett pénzeszközök	0	0	0		0	0	0	0		0	9 342	0	9 342	0	9 342	9 342	0	9 342	0	9 342
<b>21. Működési költségvetési bevételek összesen:</b>	<b>5 536</b>	<b>170</b>	<b>5 706</b>	<b>4 550</b>	<b>10 256</b>	<b>189 464</b>	<b>1 897</b>	<b>191 361</b>	<b>2 294</b>	<b>193 655</b>	<b>1 389 627</b>	<b>11 151</b>	<b>1 400 778</b>	<b>26 825</b>	<b>1 427 603</b>	<b>1 584 627</b>	<b>13 218</b>	<b>1 597 845</b>	<b>33 669</b>	<b>1 631 514</b>
22. Felhalmozási célú támogatások Áht-n belülről	0	0	0		0	0	0	0		0	55 000	4 416	59 416	18 987	78 403	55 000	4 416	59 416	18 987	78 403
23. Felhalmozási bevételek	0	0	0		0	0	0	0		0	296	1 405	1 701	0	1 701	296	1 405	1 701	0	1 701
24. Felhalmozási célú átvett pénzeszközök	0	0	0		0	0	0	0		0	2 600	2 152	4 752	4 720	9 472	2 600	2 152	4 752	4 720	9 472
<b>25. Felhalmozási költségvetési bevételek összesen:</b>	<b>0</b>	<b>0</b>	<b>0</b>		<b>0</b>	<b>0</b>	<b>0</b>	<b>0</b>		<b>0</b>	<b>57 896</b>	<b>7 973</b>	<b>65 869</b>	<b>23 707</b>	<b>89 576</b>	<b>57 896</b>	<b>7 973</b>	<b>65 869</b>	<b>23 707</b>	<b>89 576</b>
<b>26. Finanszírozási bevételek összesen:</b>	<b>235 365</b>	<b>-47 412</b>	<b>187 953</b>		<b>187 953</b>	<b>507 420</b>	<b>5 345</b>	<b>512 765</b>		<b>512 765</b>	<b>358 360</b>	<b>-9 653</b>	<b>348 707</b>	<b>0</b>	<b>348 707</b>	<b>1 101 145</b>	<b>-7 136</b>	<b>1 094 009</b>	<b>0</b>	<b>1 094 009</b>
27. <i>ebből kapott irányítószervi támogatás</i>	234 764	-48 112	186 652		186 652	494 670	3 528	498 198		498 198	0	0	0	0	0	729 434	-44 584	684 850	0	684 850
28. <i>előző évi költségvetési maradvány igénybevétele</i>	600	700	1 300		1 300	12 750	1 817	14 567		14 567	79 000	-9 653	69 347	0	69 347	92 350	-7 136	85 214	0	85 214
29. <i>értékpapír műveletek bevétele</i>	0	0	0		0	0	0	0		0	279 360	0	279 360	0	279 360	279 360	0	279 360	0	279 360
<b>30. Bevételek mindösszesen :</b>	<b>240 900</b>	<b>-47 242</b>	<b>193 658</b>	<b>4 550</b>	<b>198 208</b>	<b>696 884</b>	<b>7 242</b>	<b>704 126</b>	<b>2 294</b>	<b>706 420</b>	<b>1 805 883</b>	<b>9 471</b>	<b>1 815 354</b>	<b>50 532</b>	<b>1 865 886</b>	<b>2 743 667</b>	<b>-30 529</b>	<b>2 713 138</b>	<b>57 376</b>	<b>2 770 514</b>
<b>Bevételek halmozódás nélkül:</b>	<b>6 136</b>	<b>870</b>	<b>7 006</b>	<b>4 550</b>	<b>11 556</b>	<b>202 214</b>	<b>3 714</b>	<b>205 928</b>	<b>2 294</b>	<b>208 222</b>	<b>1 805 883</b>	<b>9 471</b>	<b>1 815 354</b>	<b>50 532</b>	<b>1 865 886</b>	<b>2 014 233</b>	<b>14 055</b>	<b>2 028 288</b>	<b>57 376</b>	<b>2 085 664</b>
31. Létszámkeret (fő)	38	0	38		38	125	0	125		125	1	0	1	0	1	164	0	164	0	164

ezer Ft-ban

Címrend	390703																			
	Általános igazgatási tevékenység 011130					Állampolgársági ügyek 016030			Aktív korúak ellátása 105010			Lakásfenntartási ellátások 106020			Abonyi Polgármesteri Hivatal összesen					
	Eredeti előirányzat	Módosítás 06.30	Módosított 06.30	Módosítás 08.25	Módosított 08.25	Eredeti előirányzat	Módosítás 06.30	Módosított 08.25	Eredeti előirányzat	Módosítás 06.30	Módosított 08.25	Eredeti előirányzat	Módosítás 06.30	Módosított 08.25	Eredeti előirányzat	Módosítás 06.30	Módosított 06.30	Módosítás 08.25	Módosított 08.25	
1	2	3	4		5	6	7	8	9	10	11	12	13	17	18	19				
<b>Kiadások</b>																				
1. Személyi juttatások	147 278	-37 883	109 395		109 395	707		707	0	0	0	0	0	0	147 985	-37 883	110 102	0	110 102	
2. Munkaadókat terhelő járulékok és szociális hozzájárulási adó	39 765	-10 229	29 536		29 536	191		191	0	0	0	0	0	0	39 956	-10 229	29 727	0	29 727	
3. Dologi kiadások	49 589	870	50 459	4 550	55 009	216		216	0	0	0	0	0	0	49 805	870	50 675	4 550	55 225	
4. Ellátottak pénzbeli juttatásai	0	0	0		0	0		0	0	0	100		100	0	100	0	100	0	100	
5. Egyéb működési célú kiadások	0	0	0		0	0		0	0	0	0		0	0	0	0	0	0	0	
6. <i>ebből tartalékok</i>	0	0	0		0	0		0	0	0	0		0	0	0	0	0	0	0	
<b>7. Működési költségvetési kiadások összesen:</b>	<b>236 633</b>	<b>-47 242</b>	<b>189 391</b>	<b>4 550</b>	<b>193 940</b>	<b>1 114</b>	<b>0</b>	<b>1 114</b>	<b>0</b>	<b>0</b>	<b>0</b>	<b>100</b>	<b>0</b>	<b>100</b>	<b>237 846</b>	<b>-47 242</b>	<b>190 604</b>	<b>4 550</b>	<b>195 154</b>	
8. Beruházások	3 054		3 054		3 054	0		0	0	0	0	0	0	0	3 054	0	3 054	0	3 054	
9. Felújítások	0		0		0	0		0	0	0	0	0	0	0	0	0	0	0	0	
10. Egyéb felhalmozási kiadások	0		0		0	0		0	0	0	0	0	0	0	0	0	0	0	0	
<b>11. Felhalmozási költségvetési kiadások összesen:</b>	<b>3 054</b>	<b>0</b>	<b>3 054</b>	<b>0</b>	<b>3 054</b>	<b>0</b>	<b>0</b>	<b>0</b>	<b>0</b>	<b>0</b>	<b>0</b>	<b>0</b>	<b>0</b>	<b>0</b>	<b>3 054</b>	<b>0</b>	<b>3 054</b>	<b>0</b>	<b>3 054</b>	
12. Finanszírozási kiadások összesen:	0		0		0	0		0	0	0	0	0	0	0	0	0	0	0	0	
13. <i>ebből folyósított irányítószervi támogatás</i>	0		0		0	0		0	0	0	0	0	0	0	0	0	0	0	0	
<b>15. Kiadások mindösszesen:</b>	<b>239 687</b>	<b>-47 242</b>	<b>192 445</b>	<b>4 550</b>	<b>196 995</b>	<b>1 114</b>	<b>0</b>	<b>1 114</b>	<b>0</b>	<b>0</b>	<b>0</b>	<b>100</b>	<b>0</b>	<b>100</b>	<b>240 900</b>	<b>-47 242</b>	<b>193 658</b>	<b>4 550</b>	<b>198 208</b>	
<b>Bevételek</b>			0		0			0		0		0		0	0	0	0	0	0	
16. Működési célú támogatások Áht-n belülről	0		0		0	0		0	0	0	0	0	0	0	0	0	0	0	0	
17. <i>ebből önkormányzatok működési támogatása</i>	0		0		0	0		0	0	0	0	0	0	0	0	0	0	0	0	
18. Közhatalmi bevételek	150		150		150	0		0	0	0	0	0	0	0	150	0	150	0	150	
19. Működési bevételek	3 799	170	3 969	4 340	8 309	1 587		1 587	0	210	210	0	0	0	5 386	170	5 556	4 550	10 106	
20. Működési célú átvett pénzeszközök	0		0		0	0		0	0	0	0	0	0	0	0	0	0	0	0	
<b>21. Működési költségvetési bevételek összesen:</b>	<b>3 949</b>	<b>170</b>	<b>4 119</b>	<b>4 340</b>	<b>8 459</b>	<b>1 587</b>	<b>0</b>	<b>1 587</b>	<b>0</b>	<b>210</b>	<b>210</b>	<b>0</b>	<b>0</b>	<b>0</b>	<b>5 536</b>	<b>170</b>	<b>5 706</b>	<b>4 550</b>	<b>10 256</b>	
22. Felhalmozási célú támogatások Áht-n belülről	0		0		0	0		0	0	0	0	0	0	0	0	0	0	0	0	
23. Felhalmozási bevételek	0		0		0	0		0	0	0	0	0	0	0	0	0	0	0	0	
24. Felhalmozási célú átvett pénzeszközök	0		0		0	0		0	0	0	0	0	0	0	0	0	0	0	0	
<b>25. Felhalmozási költségvetési bevételek összesen:</b>	<b>0</b>	<b>0</b>	<b>0</b>	<b>0</b>	<b>0</b>	<b>0</b>	<b>0</b>	<b>0</b>	<b>0</b>	<b>0</b>	<b>0</b>	<b>0</b>	<b>0</b>	<b>0</b>	<b>0</b>	<b>0</b>	<b>0</b>	<b>0</b>	<b>0</b>	
<b>26. Finanszírozási bevételek összesen:</b>	<b>235 738</b>	<b>-47 412</b>	<b>188 326</b>	<b>210</b>	<b>188 536</b>	<b>-473</b>	<b>0</b>	<b>-473</b>	<b>0</b>	<b>-210</b>	<b>-210</b>	<b>100</b>	<b>0</b>	<b>100</b>	<b>235 365</b>	<b>-47 412</b>	<b>187 953</b>	<b>0</b>	<b>187 953</b>	
27. <i>ebből kapott irányítószervi támogatás</i>	235 138	-48 112	187 026	210	187 236	-473		-473	0	-210	-210	100		100	234 764	-48 112	186 652	0	186 652	
28. <i>előző évi költségvetési maradvány igénybevétele</i>	600	700	1 300		1 300	0		0	0	0	0	0		0	600	700	1 300	0	1 300	
29. <i>Ártékpapír műveletek bevétele</i>	0		0		0	0		0	0	0	0	0		0	0	0	0	0	0	
<b>30. Bevételek mindösszesen:</b>	<b>239 687</b>	<b>-47 242</b>	<b>192 445</b>	<b>4 550</b>	<b>196 995</b>	<b>1 114</b>	<b>0</b>	<b>1 114</b>	<b>0</b>	<b>0</b>	<b>0</b>	<b>100</b>	<b>0</b>	<b>100</b>	<b>240 900</b>	<b>-47 242</b>	<b>193 658</b>	<b>4 550</b>	<b>198 208</b>	
31. Létszámkeret (fő)	38		38		38	0		0	0	0	0	0		0	38	0	38	0	38	

Cimrend	730259																			
	Általános igazgatási tev. 011130					Helyi adó bevételek 900020		Talajterhelési díj bevétel 900010		Vagyongazdálkodási feladatok 013350					Hosszabb idejű közfoglalk. 041233			Út építése 045120		
	Eredeti előirányzat	Módosítás 06.30	Módosított 06.30	Módosítás 08.25	Módosított 08.25	Módosítás 06.30	Módosított08.25	Módosítás 06.30	Módosított08.25	Eredeti előirányzat	Módosítás 06.30	Módosított 06.30	Módosítás 08.25	Módosított 08.25	Eredeti előirányzat	Módosítás 06.30	Módosított 08.25	Eredeti előirányzat	Módosítás 06.30	Módosított 08.25
1	2	3	4						5	6	7			8	9	10	11	12	13	
<b>Kiadások</b>																				
1. Személyi juttatások	150	38 492	38 642	330	38 972			0	0					0	0		0	0	0	
2. Munkaadókat terhelő járulékok és szociális hozzájárulási adó	41	10 393	10 434		10 434			0	0					0	0		0	0	0	
3. Dologi kiadások	296 542	-1 027	295 515	10 384	305 899			0	7 287	3 869	11 156		11 156	19 050		19 050	3 810		3 810	
4. Ellátottak pénzbeli juttatásai	0		0		0			0	0					0			0	0	0	
5. Egyéb működési célú kiadások	176 654	-3 123	173 531	17 080	190 611			0	0			22 500	22 500	0		0	0	0	0	
6. <i>ebből tartalékok</i>	65 000	-3 123	61 877	35 312	97 189			0	0					0		0	0	0	0	
<b>7. Működési költségvetési kiadások összesen:</b>	<b>473 387</b>	<b>44 735</b>	<b>518 122</b>	<b>27 794</b>	<b>545 916</b>			<b>0</b>	<b>7 287</b>	<b>3 869</b>	<b>11 156</b>	<b>22 500</b>	<b>33 656</b>	<b>19 050</b>	<b>0</b>	<b>19 050</b>	<b>3 810</b>	<b>0</b>	<b>3 810</b>	
8. Beruházások	0	299	299		299			0	40 465	5 896	46 361		46 361	0		0	0	0	0	
9. Felújítások	16 860		16 860	-2 376	14 484			0	29 210	-1 248	27 962		27 962	0		0	14 201		14 201	
10. Egyéb felhalmozási kiadások	0		0	2 376	2 376			0	0		0		0	0		0	0	0	0	
<b>11. Felhalmozási költségvetési kiadások összesen:</b>	<b>16 860</b>	<b>299</b>	<b>17 159</b>	<b>0</b>	<b>17 159</b>			<b>0</b>	<b>69 675</b>	<b>4 648</b>	<b>74 323</b>	<b>0</b>	<b>74 323</b>	<b>0</b>	<b>0</b>	<b>0</b>	<b>14 201</b>	<b>0</b>	<b>14 201</b>	
<b>12. Finanszírozási kiadások összesen:</b>	<b>0</b>	<b>0</b>	<b>0</b>	<b>0</b>	<b>0</b>			<b>0</b>	<b>0</b>	<b>0</b>	<b>0</b>	<b>0</b>	<b>0</b>	<b>0</b>	<b>0</b>	<b>0</b>	<b>0</b>	<b>0</b>	<b>0</b>	
13. <i>ebből folyósított irányítószervi támogatás</i>	0		0		0			0	0		0		0	0		0	0	0	0	
<b>15. Kiadások mindösszesen:</b>	<b>490 247</b>	<b>45 034</b>	<b>535 281</b>	<b>27 794</b>	<b>563 075</b>			<b>0</b>	<b>76 962</b>	<b>8 517</b>	<b>85 479</b>	<b>22 500</b>	<b>107 979</b>	<b>19 050</b>	<b>0</b>	<b>19 050</b>	<b>18 011</b>	<b>0</b>	<b>18 011</b>	
<b>Bevételek</b>																				
16. Működési célú támogatások Áht-n belülről	0	300	300	62	362			0	0		0		0	0		0	0	0	0	
17. <i>ebből önkormányzatok működési támogatása</i>	0		0		0			0	0		0		0	0		0	0	0	0	
18. Közhatalmi bevételek	404 519	-404 519	0		0	402 119	402 119	2 400	2 400	0	0		0	0		0	0	0	0	
19. Működési bevételek	22 050	418	22 468	16 656	39 124			0	25 781	4 766	30 547	-4 454	26 093	0		0	0	0	0	
20. Működési célú átvett pénzeszközök	7 000	0	7 000		7 000			0	0		0		0	0		0	0	0	0	
<b>21. Működési költségvetési bevételek összesen:</b>	<b>433 569</b>	<b>-403 801</b>	<b>29 768</b>	<b>16 718</b>	<b>46 486</b>	<b>402 119</b>	<b>402 119</b>	<b>2 400</b>	<b>2 400</b>	<b>25 781</b>	<b>4 766</b>	<b>30 547</b>	<b>-4 454</b>	<b>26 093</b>	<b>0</b>	<b>0</b>	<b>0</b>	<b>0</b>	<b>0</b>	
22. Felhalmozási célú támogatások Áht-n belülről	0	55 000	55 000	-55 000	0			0	55 000	-55 000	0		0	0		0	0	0	0	
23. Felhalmozási bevételek	0		0		0			0	296	1 405	1 701		1 701	0		0	0	0	0	
24. Felhalmozási célú átvett pénzeszközök	2 200	2 152	4 352	4 472	8 824			0	0		0		0	0		0	0	0	0	
<b>25. Felhalmozási költségvetési bevételek összesen:</b>	<b>2 200</b>	<b>57 152</b>	<b>59 352</b>	<b>-50 528</b>	<b>8 824</b>	<b>0</b>	<b>0</b>	<b>0</b>	<b>55 296</b>	<b>-53 595</b>	<b>1 701</b>	<b>0</b>	<b>1 701</b>	<b>0</b>	<b>0</b>	<b>0</b>	<b>0</b>	<b>0</b>	<b>0</b>	
<b>26. Finanszírozási bevételek összesen:</b>	<b>79 000</b>	<b>-9 653</b>	<b>69 347</b>	<b>0</b>	<b>69 347</b>	<b>0</b>	<b>0</b>	<b>0</b>	<b>0</b>	<b>0</b>	<b>0</b>	<b>0</b>	<b>0</b>	<b>0</b>	<b>0</b>	<b>0</b>	<b>0</b>	<b>0</b>	<b>0</b>	
27. <i>ebből kapott irányítószervi támogatás</i>	0		0		0			0	0		0		0	0		0	0	0	0	
28. <i>előző évi költségvetési maradvány igénybevétele</i>	79 000	-9 653	69 347		69 347			0	0		0		0	0		0	0	0	0	
29. <i>értékpapír műveletek bevétele</i>	0		0		0			0	0		0		0	0		0	0	0	0	
<b>30. Bevételek mindösszesen:</b>	<b>514 769</b>	<b>-356 302</b>	<b>158 467</b>	<b>-33 810</b>	<b>124 657</b>	<b>402 119</b>	<b>402 119</b>	<b>2 400</b>	<b>2 400</b>	<b>81 077</b>	<b>-48 829</b>	<b>32 248</b>	<b>-4 454</b>	<b>27 794</b>	<b>0</b>	<b>0</b>	<b>0</b>	<b>0</b>	<b>0</b>	
31. Létszámkeret (fő)			0		0			0	0				0			0			0	

ezer Ft-ban

Cimrend	Lakáshoz jutást seg. tám. 061030			Közüvilágítás 064010			Városgazdálkodási egyéb szolg. 066020				
	Eredeti előirányzat	Módosítás08.25	Módosított 08.25	Eredeti előirányzat	Módosítás 06.30	Módosított 08.25	Eredeti előirányzat	Módosítás 06.30	Módosított 06.30	Módosítás 08.25	Módosított 08.25
	14	15	16	17	18	19	20	21	22		
<b>Kiadások</b>											
1. Személyi juttatások	0		0	0		0	0		0		0
2. Munkaadókat terhelő járulékok és szociális hozzájárulási adó	0		0	0		0	0		0		0
3. Dologi kiadások	0		0	39 014		39 014	82 597	299	82 896	0	82 896
4. Ellátottak pénzbeli juttatásai	0		0	0		0	0		0		0
5. Egyéb működési célú kiadások	0		0	0		0	0		0		0
6. <i>ebből tartalékok</i>	0		0	0		0	0		0		0
<b>7. Működési költségvetési kiadások összesen:</b>	<b>0</b>	<b>0</b>	<b>0</b>	<b>39 014</b>	<b>0</b>	<b>39 014</b>	<b>82 597</b>	<b>299</b>	<b>82 896</b>	<b>0</b>	<b>82 896</b>
8. Beruházások	0		0	1 000		1 000	0		0		0
9. Felújítások	0		0	0		0	0		0		0
10. Egyéb felhalmozási kiadások	2 500		2 500	0		0	0		0		0
<b>11. Felhalmozási költségvetési kiadások összesen:</b>	<b>2 500</b>	<b>0</b>	<b>2 500</b>	<b>1 000</b>	<b>0</b>	<b>1 000</b>	<b>0</b>	<b>0</b>	<b>0</b>	<b>0</b>	<b>0</b>
<b>12. Finanszírozási kiadások összesen:</b>	<b>0</b>	<b>0</b>	<b>0</b>	<b>0</b>	<b>0</b>	<b>0</b>	<b>0</b>	<b>0</b>	<b>0</b>	<b>0</b>	<b>0</b>
13. <i>ebből folyósított irányítószervi támogatás</i>	0		0	0		0	0		0		0
<b>15. Kiadások mindösszesen:</b>	<b>2 500</b>	<b>0</b>	<b>2 500</b>	<b>40 014</b>	<b>0</b>	<b>40 014</b>	<b>82 597</b>	<b>299</b>	<b>82 896</b>	<b>0</b>	<b>82 896</b>
<b>Bevételek</b>											
16. Működési célú támogatások Áht-n belülről	0		0	0		0	0		0		0
17. <i>ebből önkormányzatok működési támogatása</i>	0		0	0		0	0		0		0
18. Közhatalmi bevételek	0		0	0		0	0		0		0
19. Működési bevételek	0		0	0		0	2 784	307	3 091	7 796	10 887
20. Működési célú átvett pénzeszközök	0		0	0		0	0		0		0
<b>21. Működési költségvetési bevételek összesen:</b>	<b>0</b>	<b>0</b>	<b>0</b>	<b>0</b>	<b>0</b>	<b>0</b>	<b>2 784</b>	<b>307</b>	<b>3 091</b>	<b>7 796</b>	<b>10 887</b>
22. Felhalmozási célú támogatások Áht-n belülről	0		0	0		0	0		0		0
23. Felhalmozási bevételek	0		0	0		0	0		0		0
24. Felhalmozási célú átvett pénzeszközök	400	248	648	0		0	0		0		0
<b>25. Felhalmozási költségvetési bevételek összesen:</b>	<b>400</b>	<b>248</b>	<b>648</b>	<b>0</b>	<b>0</b>	<b>0</b>	<b>0</b>	<b>0</b>	<b>0</b>	<b>0</b>	<b>0</b>
<b>26. Finanszírozási bevételek összesen:</b>	<b>0</b>	<b>0</b>	<b>0</b>	<b>0</b>	<b>0</b>	<b>0</b>	<b>0</b>	<b>0</b>	<b>0</b>	<b>0</b>	<b>0</b>
27. <i>ebből kapott irányítószervi támogatás</i>	0		0	0		0	0		0		0
28. <i>előző évi költségvetési maradvány igénybevétele</i>	0		0	0		0	0		0		0
29. <i>értékpapír műveletek bevétele</i>	0		0	0		0	0		0		0
<b>30. Bevételek mindösszesen:</b>	<b>400</b>	<b>248</b>	<b>648</b>	<b>0</b>	<b>0</b>	<b>0</b>	<b>2 784</b>	<b>307</b>	<b>3 091</b>	<b>7 796</b>	<b>10 887</b>
31. Létszámkeret (fő)			0						0		0

ezer Ft-ban

Cimrend	730259														
	Háziorvosi alapellátás 072111					Történelmi hely megóvása, működtetése 082070 (Ungár Kúria)			Gyermekétkeztetés köznevelési intézményben 096015			Gyermekétkeztetés bülsödében, fogy. napp. intézményben 104035			
	Eredeti előirányzat	Módosított 06.30	Módosított 06.30	Módosítás 08.25	Módosított 08.25	Eredeti előirányzat	Módosítás 06.30	Módosított 08.25	Eredeti előirányzat	Módosítás 06.30	Módosított 08.25	Eredeti előirányzat	Módosítás 06.30	Módosított 08.25	
1	23	24	25		26	27	28	29	30	31	32	33	34		
<b>Kiadások</b>															
1. Személyi juttatások	2 150	13	2 163	100	2 263	0	0	0	0	0	0	0	0	0	
2. Munkaadókat terhelő járulékok és szociális hozzájárulási adó	581	4	585		585	0	0	0	0	0	0	0	0	0	
3. Dologi kiadások	0		0		0	0	0	236 855		236 855	10 846			10 846	
4. Ellátottak pénzbeli juttatásai	0		0		0	0	0	0	0	0	0	0	0	0	
5. Egyéb működési célú kiadások	0		0		0	0	0	0	0	0	0	0	0	0	
6. <i>-ebből tartalékok</i>	0		0		0	0	0	0	0	0	0	0	0	0	
<b>7. Működési költségvetési kiadások összesen:</b>	<b>2 731</b>	<b>17</b>	<b>2 748</b>	<b>100</b>	<b>2 848</b>	<b>0</b>	<b>0</b>	<b>0</b>	<b>236 855</b>	<b>0</b>	<b>236 855</b>	<b>10 846</b>	<b>0</b>	<b>10 846</b>	
8. Beruházások	0		0		0	0	0	0	0	0	0	0	0	0	
9. Felújítások	0		0		0	5 500	5 500	0	0	0	0	0	0	0	
10. Egyéb felhalmozási kiadások	0		0		0	0	0	0	0	0	0	0	0	0	
<b>11. Felhalmozási költségvetési kiadások összesen:</b>	<b>0</b>	<b>0</b>	<b>0</b>	<b>0</b>	<b>0</b>	<b>5 500</b>	<b>5 500</b>	<b>0</b>	<b>0</b>	<b>0</b>	<b>0</b>	<b>0</b>	<b>0</b>	<b>0</b>	
<b>12. Finanszírozási kiadások összesen:</b>	<b>0</b>	<b>0</b>	<b>0</b>	<b>0</b>	<b>0</b>	<b>0</b>	<b>0</b>	<b>0</b>	<b>0</b>	<b>0</b>	<b>0</b>	<b>0</b>	<b>0</b>	<b>0</b>	
13. <i>-ebből folyósított irányítószervi támogatás</i>	0		0		0	0	0	0	0	0	0	0	0	0	
<b>15. Kiadások mindösszesen:</b>	<b>2 731</b>	<b>17</b>	<b>2 748</b>	<b>100</b>	<b>2 848</b>	<b>5 500</b>	<b>5 500</b>	<b>236 855</b>	<b>0</b>	<b>236 855</b>	<b>10 846</b>	<b>0</b>	<b>10 846</b>		
<b>Bevételek</b>															
16. Működési célú támogatások Áht-n belülről	0		0		0	0	0	0	0	0	0	0	0	0	
17. <i>-ebből önkormányzatok működési támogatása</i>	0		0		0	0	0	0	0	0	0	0	0	0	
18. Közhatalmi bevételek	0		0		0	0	0	0	0	0	0	0	0	0	
19. Működési bevételek	0		0		0	0	0	42 850		42 850	2 794			2 794	
20. Működési célú átvett pénzeszközök	2 342		2 342		2 342	0	0	0	0	0	0	0	0	0	
<b>21. Működési költségvetési bevételek összesen:</b>	<b>2 342</b>	<b>0</b>	<b>2 342</b>	<b>0</b>	<b>2 342</b>	<b>0</b>	<b>0</b>	<b>42 850</b>	<b>0</b>	<b>42 850</b>	<b>2 794</b>	<b>0</b>	<b>2 794</b>		
22. Felhalmozási célú támogatások Áht-n belülről	0		0		0	0	3 000	3 000	0	0	0	0	0	0	
23. Felhalmozási bevételek	0		0		0	0	0	0	0	0	0	0	0	0	
24. Felhalmozási célú átvett pénzeszközök	0		0		0	0	0	0	0	0	0	0	0	0	
<b>25. Felhalmozási költségvetési bevételek összesen:</b>	<b>0</b>	<b>0</b>	<b>0</b>	<b>0</b>	<b>0</b>	<b>0</b>	<b>3 000</b>	<b>3 000</b>	<b>0</b>	<b>0</b>	<b>0</b>	<b>0</b>	<b>0</b>	<b>0</b>	
<b>26. Finanszírozási bevételek összesen:</b>	<b>0</b>	<b>0</b>	<b>0</b>	<b>0</b>	<b>0</b>	<b>0</b>	<b>0</b>	<b>0</b>	<b>0</b>	<b>0</b>	<b>0</b>	<b>0</b>	<b>0</b>	<b>0</b>	
27. <i>-ebből kapott irányítószervi támogatás</i>	0		0		0	0	0	0	0	0	0	0	0	0	
28. <i>-előző évi költségvetési maradvány igénybevétele</i>	0		0		0	0	0	0	0	0	0	0	0	0	
29. <i>-értékpapír műveletek bevétele</i>	0		0		0	0	0	0	0	0	0	0	0	0	
<b>30. Bevételek mindösszesen:</b>	<b>2 342</b>	<b>0</b>	<b>2 342</b>	<b>0</b>	<b>2 342</b>	<b>0</b>	<b>3 000</b>	<b>3 000</b>	<b>42 850</b>	<b>0</b>	<b>42 850</b>	<b>2 794</b>	<b>0</b>	<b>2 794</b>	
31. Létszámkeret (fő)	1		1		1			0						0	

Címrend	Lakóing. szociális c. bérbeadása 106010			Egyéb szociális támogatások 107060					Szennyvízcsatorna építése, fenntartása üzemeltetése 052080			Önk. elszámolásai a kp-i költségvetéssel 018010				
	Eredeti előirányzat	Módosítás 06.30	Módosított 08.25	Eredeti előirányzat	Módosítás 06.30	Módosított 06.30	Módosítás 08.25	Módosított 08.25	Eredeti előirányzat	Módosítás 06.30	Módosított 08.25	Eredeti előirányzat	Módosítás 06.30	Módosított 06.30	Módosítás 08.25	Módosított 08.25
1	35	36	37	38	39	40			41	42	43	44	45	46		
<b>Kiadások</b>																
1. Személyi juttatások	0		0	0		0			0		0	0		0		
2. Munkaadókat terhelő járulékok és szociális hozzájárulási adó	0		0	0		0			0		0	0		0		
3. Dologi kiadások	1 016		1 016	0		0			0		0	0		0		
4. Ellátottak pénzbeli juttatásai	0		0	49 240		49 240			0		0	0		0		
5. Egyéb működési célú kiadások	0		0	0		0			0		0	0		0		
6. <i>-ebből tartalékok</i>	0		0	0		0			0		0	0		0		
<b>7. Működési költségvetési kiadások összesen:</b>	<b>1 016</b>	<b>0</b>	<b>1 016</b>	<b>49 240</b>	<b>0</b>	<b>49 240</b>			<b>0</b>	<b>0</b>	<b>0</b>	<b>0</b>	<b>0</b>	<b>0</b>		
8. Beruházások	0		0	0		0			0		0	0		0		
9. Feljuttatások	0		0	0		0			10 160		10 160	0		0		
10. Egyéb felhalmozási kiadások	0		0	0		0			0		0	0		0		
<b>11. Felhalmozási költségvetési kiadások összesen:</b>	<b>0</b>	<b>0</b>	<b>0</b>	<b>0</b>	<b>0</b>	<b>0</b>			<b>10 160</b>	<b>0</b>	<b>10 160</b>	<b>0</b>	<b>0</b>	<b>0</b>		
<b>12. Finanszírozási kiadások összesen:</b>	<b>0</b>	<b>0</b>	<b>0</b>	<b>0</b>	<b>0</b>	<b>0</b>			<b>0</b>	<b>0</b>	<b>0</b>	<b>0</b>	<b>0</b>	<b>0</b>		
13. <i>-ebből folyósított irányítószervi támogatás</i>	0		0	0		0			0		0	0		0		
<b>15. Kiadások mindösszesen:</b>	<b>1 016</b>	<b>0</b>	<b>1 016</b>	<b>49 240</b>	<b>0</b>	<b>49 240</b>			<b>10 160</b>	<b>0</b>	<b>10 160</b>	<b>0</b>	<b>0</b>	<b>0</b>		
<b>Bevételek</b>																
16. Működési célú támogatások Áht-n belülről	0		0	0		0		0	0		0	876 207	4 318	880 525	767	881 292
17. <i>-ebből önkormányzatok működési támogatása</i>	0		0	0		0		0	0		0	0		0		
18. Közhatalmi bevételek	0		0	0		0		0	0		0	0		0		
19. Működési bevételek	3 300		3 300	0	638	638	83	721	0	216	216	0		0		
20. Működési célú átvett pénzeszközök	0		0	0		0		0	0		0	0		0		
<b>21. Működési költségvetési bevételek összesen:</b>	<b>3 300</b>	<b>0</b>	<b>3 300</b>	<b>0</b>	<b>638</b>	<b>638</b>	<b>83</b>	<b>721</b>	<b>0</b>	<b>216</b>	<b>216</b>	<b>876 207</b>	<b>4 318</b>	<b>880 525</b>	<b>767</b>	<b>881 292</b>
22. Felhalmozási célú támogatások Áht-n belülről	0		0	0		0		0	0	1 416	1 416	0		0		
23. Felhalmozási bevételek	0		0	0		0		0	0		0	0		0		
24. Felhalmozási célú átvett pénzeszközök	0		0	0		0		0	0		0	0		0		
<b>25. Felhalmozási költségvetési bevételek összesen:</b>	<b>0</b>	<b>0</b>	<b>0</b>	<b>0</b>	<b>0</b>	<b>0</b>		<b>0</b>	<b>0</b>	<b>1 416</b>	<b>1 416</b>	<b>0</b>	<b>0</b>	<b>0</b>		
<b>26. Finanszírozási bevételek összesen:</b>	<b>0</b>	<b>0</b>	<b>0</b>	<b>0</b>	<b>0</b>	<b>0</b>		<b>0</b>	<b>0</b>	<b>0</b>	<b>0</b>	<b>0</b>	<b>0</b>	<b>0</b>		
27. <i>-ebből kapott irányítószervi támogatás</i>	0		0	0		0		0	0		0	0		0		
28. <i>-előző évi költségvetési maradvány igénybevétele</i>	0		0	0		0		0	0		0	0		0		
29. <i>-értékpapír műveletek bevétele</i>	0		0	0		0		0	0		0	0		0		
<b>30. Bevételek mindösszesen:</b>	<b>3 300</b>	<b>0</b>	<b>3 300</b>	<b>0</b>	<b>638</b>	<b>638</b>	<b>83</b>	<b>721</b>	<b>0</b>	<b>1 632</b>	<b>1 632</b>	<b>876 207</b>	<b>4 318</b>	<b>880 525</b>	<b>767</b>	<b>881 292</b>
31. Létszámkeret (fő)	0		0	0		0		0	0		0	0		0		

Címrend	730259									
	Támogatási c. finanszírozások 018030			Forgatási és befektetési c. fin. műveletek 900060			Kiegészítő gyermek védelmi támogatás 104051			
	Eredeti előirányzat	Módosítás 06.30	Módosított 08.25	Eredeti előirányzat	Módosítás 06.30	Módosított 06.30	Módosítás 06.30	Módosított 06.30	Módosítás 08.25	Módosított 08.25
1	47	48	49	50	51	52				
<b>Kiadások</b>										
1. Személyi juttatások	0		0	0		0		0		0
2. Munkaadókat terhelő járulékok és szociális hozzájárulási adó	0		0	0		0		0		0
3. Dologi kiadások	0		0	0		0		0		0
4. Ellátottak pénzbeli juttatásai	0		0	0		0	188	188	75	263
5. Egyéb működési célú kiadások	0		0	0		0		0		0
6. <i>-ebből tartalékok</i>	0		0	0		0		0		0
<b>7. Működési költségvetési kiadások összesen:</b>	<b>0</b>	<b>0</b>	<b>0</b>	<b>0</b>	<b>0</b>	<b>0</b>	<b>188</b>	<b>188</b>	<b>75</b>	<b>263</b>
8. Beruházások	0		0	0		0		0		0
9. Felújítások	0		0	0		0		0		0
10. Egyéb felhalmozási kiadások	0		0	0		0		0		0
<b>11. Felhalmozási költségvetési kiadások összesen:</b>	<b>0</b>	<b>0</b>	<b>0</b>	<b>0</b>	<b>0</b>	<b>0</b>	<b>0</b>	<b>0</b>	<b>0</b>	<b>0</b>
<b>12. Finanszírozási kiadások összesen:</b>	<b>760 154</b>	<b>-44 584</b>	<b>715 570</b>	<b>0</b>	<b>0</b>	<b>0</b>	<b>0</b>	<b>0</b>	<b>0</b>	<b>0</b>
13. <i>-ebből folyósított irányítószerinti támogatás</i>	<i>729 434</i>	<i>-44 584</i>	<i>684 850</i>	<i>0</i>	<i>0</i>	<i>0</i>	<i>0</i>	<i>0</i>	<i>0</i>	<i>0</i>
<b>15. Kiadások mindösszesen:</b>	<b>760 154</b>	<b>-44 584</b>	<b>715 570</b>	<b>0</b>	<b>0</b>	<b>0</b>	<b>188</b>	<b>188</b>	<b>75</b>	<b>263</b>
<b>Bevételek</b>										
16. Működési célú támogatások Áht-n belülről	0		0	0		0	188	188	75	263
17. <i>-ebből önkormányzatok működési támogatása</i>	<i>0</i>	<i>0</i>	<i>0</i>	<i>0</i>	<i>0</i>	<i>0</i>	<i>0</i>	<i>0</i>	<i>0</i>	<i>0</i>
18. Közhatalmi bevételek	0		0	0		0		0		0
19. Működési bevételek	0		0	0		0		0		0
20. Működési célú átvett pénzeszközök	0		0	0		0		0		0
<b>21. Működési költségvetési bevételek összesen:</b>	<b>0</b>	<b>0</b>	<b>0</b>	<b>0</b>	<b>0</b>	<b>0</b>	<b>188</b>	<b>188</b>	<b>75</b>	<b>263</b>
22. Felhalmozási célú támogatások Áht-n belülről	0		0	0		0		0		0
23. Felhalmozási bevételek	0		0	0		0		0		0
24. Felhalmozási célú átvett pénzeszközök	0		0	0		0		0		0
<b>25. Felhalmozási költségvetési bevételek összesen:</b>	<b>0</b>	<b>0</b>	<b>0</b>	<b>0</b>	<b>0</b>	<b>0</b>	<b>0</b>	<b>0</b>	<b>0</b>	<b>0</b>
<b>26. Finanszírozási bevételek összesen:</b>	<b>0</b>	<b>0</b>	<b>0</b>	<b>279 360</b>	<b>0</b>	<b>279 360</b>				
27. <i>-ebből kapott irányítószerinti támogatás</i>	<i>0</i>	<i>0</i>	<i>0</i>	<i>0</i>	<i>0</i>	<i>0</i>				
28. <i>-előző évi költségvetési maradvány igénybevétele</i>	<i>0</i>	<i>0</i>	<i>0</i>	<i>0</i>	<i>0</i>	<i>0</i>				
29. <i>-értékpapír műveletek bevétele</i>	<i>0</i>	<i>0</i>	<i>0</i>	<i>279 360</i>	<i>0</i>	<i>279 360</i>				
<b>30. Bevételek mindösszesen:</b>	<b>0</b>	<b>0</b>	<b>0</b>	<b>279 360</b>	<b>0</b>	<b>279 360</b>	<b>188</b>	<b>188</b>	<b>75</b>	<b>263</b>
31. Létszámkeret (fő)			0			0		0		0



ezer Ft-ban

Címrend	Apponyi A. u. Óvoda építése 011130		Lakóingatlan nem szoc.c.bérbéradása		Márton Kúria NKA pály.		Energiakorszerűsítés c. pály.		Önkormányzat összesen				
	Módosítás 08.25	Módosított 08.25	Módosítás 08.25	Módosított 08.25	Módosítás 06.30	Módosított 08.25	Módosítás 08.25	Módosított 08.25	Eredeti előirányzat	Módosítás 06.30	Módosított 06.30	Módosítás 08.25	Módosított 08.25
	1												
<b>Kiadások</b>									53	54	55		
1. Személyi juttatások									2 300	38 505	40 805	430	41 235
2. Munkaadókat terhelő járulékok és szociális hozzájárulási adó									622	10 397	11 019	0	11 019
3. Dologi kiadások	63	63							697 017	3 141	700 158	10 447	710 605
4. Ellátottak pénzbeli juttatásai									49 240	188	49 428	75	49 503
5. Egyéb működési célú kiadások									176 654	-3 123	173 531	39 580	213 111
6. <i>-ebből tartalékok</i>									65 000	-3 123	61 877	35 312	97 189
<b>7. Működési költségvetési kiadások összesen:</b>	<b>63</b>	<b>63</b>							<b>925 833</b>	<b>49 108</b>	<b>974 941</b>	<b>50 532</b>	<b>1 025 473</b>
8. Beruházások									41 465	6 195	47 660	0	47 660
9. Felújítások									75 931	-1 248	74 683	-2 376	72 307
10. Egyéb felhalmozási kiadások									2 500	0	2 500	2 376	4 876
<b>11. Felhalmozási költségvetési kiadások összesen:</b>									<b>119 896</b>	<b>4 947</b>	<b>124 843</b>	<b>0</b>	<b>124 843</b>
<b>12. Finanszírozási kiadások összesen:</b>									760 154	-44 584	715 570	0	715 570
13. <i>-ebből folyósított irányítástervezési támogatás</i>									729 434	-44 584	684 850	0	684 850
<b>15. Kiadások mindösszesen:</b>	<b>63</b>	<b>63</b>							<b>1 805 883</b>	<b>9 471</b>	<b>1 815 354</b>	<b>50 532</b>	<b>1 865 886</b>
<b>Bevételek</b>									0	0	0	0	0
16. Működési célú támogatások Áht-n belülről									876 207	4 806	881 013	904	881 917
17. <i>-ebből önkormányzatok működési támogatása</i>									876 207	4 318	880 525	767	881 292
18. Közhatalmi bevételek									404 519	0	404 519	0	404 519
19. Működési bevételek			5 840	5 840	3 000	3 000			99 559	6 345	105 904	25 921	131 825
20. Működési célú átvett pénzeszközök									9 342	0	9 342	0	9 342
<b>21. Működési költségvetési bevételek összesen:</b>			<b>5 840</b>	<b>5 840</b>	<b>3 000</b>	<b>3 000</b>			<b>1 389 627</b>	<b>11 151</b>	<b>1 400 778</b>	<b>26 825</b>	<b>1 427 603</b>
22. Felhalmozási célú támogatások Áht-n belülről							73 987	73 987	55 000	4 416	59 416	18 987	78 403
23. Felhalmozási bevételek									296	1 405	1 701	0	1 701
24. Felhalmozási célú átvett pénzeszközök									2 600	2 152	4 752	4 720	9 472
<b>25. Felhalmozási költségvetési bevételek összesen:</b>							<b>73 987</b>	<b>73 987</b>	<b>57 896</b>	<b>7 973</b>	<b>65 869</b>	<b>23 707</b>	<b>89 576</b>
<b>26. Finanszírozási bevételek összesen:</b>									358 360	-9 653	348 707	0	348 707
27. <i>-ebből kapott irányítástervezési támogatás</i>									0	0	0	0	0
28. <i>-előző évi költségvetési maradvány igénybevétele</i>									79 000	-9 653	69 347	0	69 347
29. <i>-értékpapír műveletek bevétele</i>									279 360	0	279 360	0	279 360
<b>30. Bevételek mindösszesen:</b>			<b>5 840</b>	<b>5 840</b>	<b>3 000</b>	<b>3 000</b>	<b>73 987</b>	<b>73 987</b>	<b>1 805 883</b>	<b>9 471</b>	<b>1 815 354</b>	<b>50 532</b>	<b>1 865 886</b>
31. Létszámkeret (fő)									1	0	1	0	1

ezer Ft-ban

Címrend	775641																				
	Háziorvosi ügyeleti ellátás 072112			Járóbeteg szakellátás 072210			Család és növédelmi ü. gondozás 074031			Ifjúság ü. gondozás 074032			Járóbeteg ellátás finanszírozása és támogatása 072290			Közegészségügyi szolg. finans. és támogatása 074090			Intézmény összesen		
	Eredeti előirányzat	Módosítás 06.30	Módosított 08.25	Eredeti előirányzat	Módosítás 06.30	Módosított 08.25	Eredeti előirányzat	Módosítás 06.30	Módosított 08.25	Eredeti előirányzat	Módosítás 06.30	Módosított 08.25	Eredeti előirányzat	Módosítás 06.30	Módosított 08.25	Eredeti előirányzat	Módosítás 06.30	Módosított 08.25	Eredeti előirányzat	Módosítás 06.30	Módosított 08.25
1	2	3	4	5	6	7	8	9	10	11	12	13	14	15	16	17	18	19	20	21	22
<b>Kiadások</b>																					
1. Személyi juttatások	0		0	10 218	396	10 614	15 326		15 326	5 564		5 564	0		0	0			31 108	396	31 504
2. Munkaadókat terhelő járulékok és szociális hozzájárulási adó	0		0	2 759	107	2 866	4 138		4 138	1 502		1 502	0		0	0			8 399	107	8 506
3. Dologi kiadások	14 605		14 605	149 396	460	149 856	2 643		2 643	2 301		2 301	0		0	0			168 945	460	169 405
4. Ellátottak pénzbeli juttatásai	0		0	0		0	0		0	0		0	0		0	0			0	0	0
5. Egyéb működési célú kiadások	0		0	0		0	0		0	0		0	0		0	0			0	0	0
6. <i>-ebből tartalékok</i>	0		0	0		0	0		0	0		0	0		0	0			0	0	0
<b>7. Működési költségvetési kiadások összesen:</b>	<b>14 605</b>	<b>0</b>	<b>14 605</b>	<b>162 373</b>	<b>963</b>	<b>163 336</b>	<b>22 107</b>	<b>0</b>	<b>22 107</b>	<b>9 368</b>	<b>0</b>	<b>9 368</b>	<b>0</b>	<b>0</b>	<b>0</b>	<b>0</b>	<b>0</b>	<b>0</b>	<b>208 452</b>	<b>963</b>	<b>209 415</b>
8. Beruházások	0		0	318		318	2 078		2 078	195		195	0		0	0			2 590	0	2 590
9. Felújítások	0		0	0		0	0		0	0		0	0		0	0			0	0	0
10. Egyéb felhalmozási kiadások	0		0	0		0	0		0	0		0	0		0	0			0	0	0
<b>11. Felhalmozási költségvetési kiadások összesen:</b>	<b>0</b>	<b>0</b>	<b>0</b>	<b>318</b>	<b>0</b>	<b>318</b>	<b>2 078</b>	<b>0</b>	<b>2 078</b>	<b>195</b>	<b>0</b>	<b>195</b>	<b>0</b>	<b>0</b>	<b>0</b>	<b>0</b>	<b>0</b>	<b>0</b>	<b>2 590</b>	<b>0</b>	<b>2 590</b>
12. Finanszírozási kiadások összesen:	0		0	0		0	0		0	0		0	0		0	0			0	0	0
13. <i>-ebből folyósított irányítószervi támogatás</i>			0			0			0			0			0					0	0
<b>15. Kiadások mindösszesen:</b>	<b>14 605</b>	<b>0</b>	<b>14 605</b>	<b>162 690</b>	<b>963</b>	<b>163 653</b>	<b>24 185</b>	<b>0</b>	<b>24 185</b>	<b>9 563</b>	<b>0</b>	<b>9 563</b>	<b>0</b>	<b>0</b>	<b>0</b>	<b>0</b>	<b>0</b>	<b>0</b>	<b>211 042</b>	<b>963</b>	<b>212 005</b>
<b>Bevételek</b>			0			0			0			0			0				0		0
16. Működési célú támogatások Áht-n belülről	0		0	0		0	0		0	0		0	142 000		142 000	28 510		28 510	170 510	0	170 510
17. <i>-ebből önkormányzatok működési támogatása</i>	0		0	0		0	0		0	0		0	0		0	0			0	0	0
18. Közhatalmi bevételek	0		0	0		0	0		0	0		0	0		0	0			0	0	0
19. Működési bevételek	0		0	2 235		2 235	0		0	0		0	0		0	0			2 235	0	2 235
20. Működési célú átvett pénzeszközök	0		0	0		0	0		0	0		0	0		0	0			0	0	0
<b>21. Működési költségvetési bevételek összesen:</b>	<b>0</b>	<b>0</b>	<b>0</b>	<b>2 235</b>	<b>0</b>	<b>2 235</b>	<b>0</b>	<b>0</b>	<b>0</b>	<b>0</b>	<b>0</b>	<b>0</b>	<b>142 000</b>	<b>0</b>	<b>142 000</b>	<b>28 510</b>	<b>0</b>	<b>28 510</b>	<b>172 745</b>	<b>0</b>	<b>172 745</b>
22. Felhalmozási célú támogatások Áht-n belülről	0		0	0		0	0		0	0		0	0		0	0			0	0	0
23. Felhalmozási bevételek	0		0	0		0	0		0	0		0	0		0	0			0	0	0
24. Felhalmozási célú átvett pénzeszközök	0		0	0		0	0		0	0		0	0		0	0			0	0	0
25. Felhalmozási költségvetési bevételek összesen:	0		0	0		0	0		0	0		0	0		0	0			0	0	0
<b>26. Finanszírozási bevételek összesen:</b>	<b>14 605</b>	<b>0</b>	<b>14 605</b>	<b>160 455</b>	<b>963</b>	<b>161 418</b>	<b>24 185</b>	<b>0</b>	<b>24 185</b>	<b>9 563</b>	<b>0</b>	<b>9 563</b>	<b>-142 000</b>	<b>0</b>	<b>-142 000</b>	<b>-28 510</b>	<b>0</b>	<b>-28 510</b>	<b>38 298</b>	<b>963</b>	<b>39 261</b>
27. <i>-ebből kapott irányítószervi támogatás</i>	-128 158		-128 158	160 455	503	160 958	24 185		24 185	9 563		9 563	-142 000		-142 000	-28 510		-28 510	32 297	503	32 800
28. <i>-előző évi költségvetési maradvány igénybevétele</i>	142 763		142 763	0	460	460	0		0	0		0	0		0	0			6 000	460	6 460
29. <i>-értékpapír műveletek bevétele</i>	0		0	0		0	0		0	0		0	0		0	0			0	0	0
<b>30. Bevételek mindösszesen:</b>	<b>14 605</b>	<b>0</b>	<b>14 605</b>	<b>162 690</b>	<b>963</b>	<b>163 653</b>	<b>24 185</b>	<b>0</b>	<b>24 185</b>	<b>9 563</b>	<b>0</b>	<b>9 563</b>	<b>0</b>	<b>0</b>	<b>0</b>	<b>0</b>	<b>0</b>	<b>0</b>	<b>211 042</b>	<b>963</b>	<b>212 005</b>
31. Létszámkeret (fő)			0	3,5		3,5	5,5		5,5	2		2			0				11	0	11

ezer Ft-ban

Címrend	650-836					
	Sportlétesítmények működtetése 081030			Abony Városi Sportcsarnok összesen		
	Eredeti előirányzat	Módosítás 06.30	Módosított 08.25	Eredeti előirányzat	Módosítás 06.30	Módosított 08.25
1	5	6	7	8	9	10
<b>Kiadások</b>						
1. Személyi juttatások	5 345		5 345	5 345		5 345
2. Munkaadókat terhelő járulékok és szociális hozzájárulási adó	1 443		1 443	1 443		1 443
3. Dologi kiadások	14 930	489	15 419	14 930	489	15 419
4. Ellátottak pénzbeli juttatásai	0		0	0		0
5. Egyéb működési célú kiadások	0		0	0		0
6. <i>-ebből tartalékok</i>	0		0	0		0
<b>7. Működési költségvetési kiadások összesen:</b>	<b>21 718</b>	<b>489</b>	<b>22 207</b>	<b>21 718</b>	<b>489</b>	<b>22 207</b>
8. Beruházások	230	62	292	230	62	292
9. Felújítások	0		0	0		0
10. Egyéb felhalmozási kiadások	0		0	0		0
<b>11. Felhalmozási költségvetési kiadások összesen:</b>	<b>230</b>	<b>62</b>	<b>292</b>	<b>230</b>	<b>62</b>	<b>292</b>
<b>12. Finanszírozási kiadások összesen:</b>	<b>0</b>		<b>0</b>	<b>0</b>		<b>0</b>
13. <i>-ebből folyósított irányítószervi támogatás</i>	0		0	0		0
<b>15. Kiadások mindösszesen:</b>	<b>21 948</b>	<b>551</b>	<b>22 499</b>	<b>21 948</b>	<b>551</b>	<b>22 499</b>
<b>Bevételek</b>						
16. Működési célú támogatások Áht-n belülről	0	30	30	0	30	30
17. <i>-ebből önkormányzatok működési támogatása</i>	0		0	0		0
18. Közhatalmi bevételek	0		0	0		0
19. Működési bevételek	6 005	74	6 079	6 005	74	6 079
20. Működési célú átvett pénzeszközök	0		0	0		0
<b>21. Működési költségvetési bevételek összesen:</b>	<b>6 005</b>	<b>104</b>	<b>6 109</b>	<b>6 005</b>	<b>104</b>	<b>6 109</b>
22. Felhalmozási célú támogatások Áht-n belülről	0		0	0		0
23. Felhalmozási bevételek	0		0	0		0
24. Felhalmozási célú átvett pénzeszközök	0		0	0		0
<b>25. Felhalmozási költségvetési bevételek összesen:</b>	<b>0</b>		<b>0</b>	<b>0</b>		<b>0</b>
<b>26. Finanszírozási bevételek összesen:</b>	<b>15 943</b>	<b>447</b>	<b>16 390</b>	<b>15 943</b>	<b>447</b>	<b>16 390</b>
27. <i>-ebből kapott irányítószervi támogatás</i>	14 943	-1	14 942	14 943	-1	14 942
28. <i>-előző évi költségvetési maradvány igénybevétele</i>	1 000	448	1 448	1 000	448	1 448
29. <i>-értékpapír műveletek bevétele</i>	0		0	0		0
<b>30. Bevételek mindösszesen:</b>	<b>21 948</b>	<b>551</b>	<b>22 499</b>	<b>21 948</b>	<b>551</b>	<b>22 499</b>
31. Létszámkeret (fő)	2		2	2		2

Címrend	685-818										
	Művelődési Ház 082091					Könyvtár 082042			Abonyi Napló 083030		
	Eredeti előirányzat	Módosítás 06.30	Módosított 06.30	Módosítás 08.25	Módosított 08.25	Eredeti előirányzat	Módosítás 06.30	Módosított 08.25	Eredeti előirányzat	Módosítás 06.30	Módosított 08.25
1	2	3	4			5	6	7	8	9	10
<b>Kiadások</b>											
1. Személyi juttatások	11 192	130	11 322		11 322	6 708		6 708	0		0
2. Munkaadókat terhelő járulékok és szociális hozzájárulási adó	3 022	35	3 057		3 057	1 811		1 811	0		0
3. Dologi kiadások	31 373	1 611	32 984	12	32 996	2 739	9	2 748	1 470		1 470
4. Ellátottak pénzbeli juttatásai	0		0		0	0		0	0		0
5. Egyéb működési célú kiadások	0		0		0	0		0	0		0
6. <i>-ebből tartalékok</i>	0		0		0	0		0	0		0
<b>7. Működési költségvetési kiadások összesen:</b>	<b>45 587</b>	<b>1 776</b>	<b>47 363</b>	<b>12</b>	<b>47 375</b>	<b>11 258</b>	<b>9</b>	<b>11 267</b>	<b>1 470</b>	<b>0</b>	<b>1 470</b>
8. Beruházások	5 207		5 207		5 207	3 734		3 734	0		0
9. Felújítások	0		0		0	0		0	0		0
10. Egyéb felhalmozási kiadások	0		0		0	0		0	0		0
<b>11. Felhalmozási költségvetési kiadások összesen:</b>	<b>5 207</b>	<b>0</b>	<b>5 207</b>	<b>0</b>	<b>5 207</b>	<b>3 734</b>	<b>0</b>	<b>3 734</b>	<b>0</b>	<b>0</b>	<b>0</b>
<b>12. Finanszírozási kiadások összesen:</b>	<b>0</b>	<b>0</b>	<b>0</b>	<b>0</b>	<b>0</b>	<b>0</b>	<b>0</b>	<b>0</b>	<b>0</b>	<b>0</b>	<b>0</b>
13. <i>-ebből folyósított irányítószervi támogatás</i>	0		0		0	0		0	0		0
<b>15. Kiadások mindösszesen:</b>	<b>50 794</b>	<b>1 776</b>	<b>52 570</b>	<b>12</b>	<b>52 582</b>	<b>14 992</b>	<b>9</b>	<b>15 001</b>	<b>1 470</b>	<b>0</b>	<b>1 470</b>
<b>Bevételek</b>											
16. Működési célú támogatások Áht-n belülről	0	900	900		900	0		0	0		0
17. <i>-ebből önkormányzatok működési támogatása</i>	0		0		0	0		0	0		0
18. Közhatalmi bevételek	0		0		0	0		0	0		0
19. Működési bevételek	8 394	23	8 417	12	8 429	500	9	509	600		600
20. Működési célú átvett pénzeszközök	0		0		0	0		0	0		0
<b>21. Működési költségvetési bevételek összesen:</b>	<b>8 394</b>	<b>923</b>	<b>9 317</b>	<b>12</b>	<b>9 329</b>	<b>500</b>	<b>9</b>	<b>509</b>	<b>600</b>	<b>0</b>	<b>600</b>
22. Felhalmozási célú támogatások Áht-n belülről	0		0		0	0		0	0		0
23. Felhalmozási bevételek	0		0		0	0		0	0		0
24. Felhalmozási célú átvett pénzeszközök	0		0		0	0		0	0		0
<b>25. Felhalmozási költségvetési bevételek összesen:</b>	<b>0</b>	<b>0</b>	<b>0</b>	<b>0</b>	<b>0</b>	<b>0</b>	<b>0</b>	<b>0</b>	<b>0</b>	<b>0</b>	<b>0</b>
<b>26. Finanszírozási bevételek összesen:</b>	<b>42 400</b>	<b>853</b>	<b>43 087</b>		<b>43 087</b>	<b>14 492</b>	<b>0</b>	<b>14 492</b>	<b>870</b>	<b>0</b>	<b>870</b>
27. <i>-ebből kapott irányítószervi támogatás</i>	37 400	166	37 400		37 400	14 492		14 492	870		870
28. <i>-előző évi költségvetési maradvány igénybevétele</i>	5 000	687	5 687		5 687	0		0	0		0
29. <i>-értékpapír miveletek bevétele</i>	0		0		0	0		0	0		0
<b>30. Bevételek mindösszesen:</b>	<b>50 794</b>	<b>1 776</b>	<b>52 404</b>	<b>12</b>	<b>52 416</b>	<b>14 992</b>	<b>9</b>	<b>15 001</b>	<b>1 470</b>	<b>0</b>	<b>1 470</b>
31. Létszámkeret (fő)	3		3		3	3		3			0

Falu Múzeum 082061			Hosszab id. közfoglalkoztatás 041233					Abonyi Lajos Művelődési Ház, Könyvtár és Múzeumi Kiállítóhely összesen				
Eredeti előirányzat	Módosítás 06.30	Módosított 08.25	Eredeti előirányzat	Módosítás 06.30	Módosított 06.30	Módosítás 08.25	Módosított 08.25	Eredeti előirányzat	Módosítás 06.30	Módosított 06.30	Módosítás 08.25	Módosított 08.25
11	12	13	14	15	16			17	18	19		
1 932		1 932	1 100	370	1 470	1 797	3 267	20 932	500	21 432	1 797	23 229
522		522	297	93	390	485	875	5 652	128	5 780	485	6 265
1 737		1 737	64		64		64	37 383	1 620	39 003	12	39 015
0		0	0		0		0	0	0	0	0	0
0		0	0		0		0	0	0	0	0	0
0		0	0		0		0	0	0	0	0	0
<b>4 191</b>	<b>0</b>	<b>4 191</b>	<b>1 461</b>	<b>463</b>	<b>1 924</b>	<b>2 282</b>	<b>4 206</b>	<b>63 967</b>	<b>2 248</b>	<b>66 215</b>	<b>2 294</b>	<b>68 509</b>
368		368	0		0		0	9 309	0	9 309	0	9 309
2 286		2 286	0		0		0	2 286	0	2 286	0	2 286
0		0	0		0		0	0	0	0	0	0
<b>2 654</b>	<b>0</b>	<b>2 654</b>	<b>0</b>	<b>0</b>	<b>0</b>	<b>0</b>	<b>0</b>	<b>11 595</b>	<b>0</b>	<b>11 595</b>	<b>0</b>	<b>11 595</b>
0		0	0		0		0	0	0	0	0	0
0		0	0		0		0	0	0	0	0	0
<b>6 845</b>	<b>0</b>	<b>6 845</b>	<b>1 461</b>	<b>463</b>	<b>1 924</b>	<b>2 282</b>	<b>4 206</b>	<b>75 562</b>	<b>2 248</b>	<b>77 810</b>	<b>2 294</b>	<b>80 104</b>
0		0	1 200	463	1 663	2 282	3 945	1 200	1 363	2 563	2 282	4 845
0		0	0		0		0	0	0	0	0	0
0		0	0		0		0	0	0	0	0	0
0		0	0		0		0	9 494	32	9 526	12	9 538
0		0	0		0		0	0	0	0	0	0
<b>0</b>	<b>0</b>	<b>0</b>	<b>1 200</b>	<b>463</b>	<b>1 663</b>	<b>2 282</b>	<b>3 945</b>	<b>10 694</b>	<b>1 395</b>	<b>12 089</b>	<b>2 294</b>	<b>14 383</b>
0		0	0		0		0	0	0	0	0	0
0		0	0		0		0	0	0	0	0	0
0		0	0		0		0	0	0	0	0	0
<b>0</b>	<b>0</b>	<b>0</b>	<b>0</b>	<b>0</b>	<b>0</b>	<b>0</b>	<b>0</b>	<b>0</b>	<b>0</b>	<b>0</b>	<b>0</b>	<b>0</b>
<b>6 845</b>	<b>0</b>	<b>6 845</b>	<b>261</b>	<b>0</b>	<b>261</b>	<b>261</b>	<b>261</b>	<b>64 868</b>	<b>853</b>	<b>65 721</b>	<b>0</b>	<b>65 721</b>
6 845		6 845	261		261		261	59 868	166	60 034	0	60 034
0		0	0		0		0	5 000	687	5 687	0	5 687
0		0	0		0		0	0	0	0	0	0
<b>6 845</b>	<b>0</b>	<b>6 845</b>	<b>1 461</b>	<b>463</b>	<b>1 924</b>	<b>2 282</b>	<b>4 206</b>	<b>75 562</b>	<b>2 248</b>	<b>77 810</b>	<b>2 294</b>	<b>80 104</b>
1		1	2		2		2	9	0	9	0	9

ezer Ft-ban

Címrend	685 797								
	Óvodai nevelés ellátás, szakmai 09110			Óvodai nevelés ellátás, működtetési 091140			Abonyi Gyöngyszemek Óvoda összesen		
	Eredeti előirányzat	Módosítás 06.30	Módosított 08.25	Eredeti előirányzat	Módosítás 06.30	Módosított 08.25	Eredeti előirányzat	Módosítás 06.30	Módosított 08.25
1	2	3	4	5	6	7	8	9	10
<b>Kiadások</b>									
1. Személyi juttatások	77 696	59	77 755	10		10	77 706	59	77 765
2. Munkaadókat terhelő járulékok és szociális hozzájárulási adó	20 978	16	20 994	3		3	20 981	16	20 997
3. Dologi kiadások	546		546	7 631	28	7 659	8 178	28	8 206
4. Ellátottak pénzbeli juttatásai	0		0	0		0	0	0	0
5. Egyéb működési célú kiadások	0		0	0		0	0	0	0
6. <i>-ebből tartalékok</i>	0		0	0		0	0	0	0
<b>7. Működési költségvetési kiadások összesen:</b>	<b>99 220</b>	<b>75</b>	<b>99 295</b>	<b>7 644</b>	<b>28</b>	<b>7 672</b>	<b>106 864</b>	<b>103</b>	<b>106 967</b>
8. Beruházások	0		0	1 541		1 541	1 541	0	1 541
9. Felújítások	0		0	3 429		3 429	3 429	0	3 429
10. Egyéb felhalmozási kiadások	0		0	0		0	0	0	0
<b>11. Felhalmozási költségvetési kiadások összesen:</b>	<b>0</b>		<b>0</b>	<b>4 970</b>	<b>0</b>	<b>4 970</b>	<b>4 970</b>	<b>0</b>	<b>4 970</b>
<b>12. Finanszírozási kiadások összesen:</b>	<b>0</b>		<b>0</b>	<b>0</b>		<b>0</b>	<b>0</b>	<b>0</b>	<b>0</b>
13. <i>-ebből folyósított irányítószervi támogatás</i>	0		0	0		0	0	0	0
<b>15. Kiadások mindösszesen:</b>	<b>99 220</b>	<b>75</b>	<b>99 295</b>	<b>12 614</b>	<b>28</b>	<b>12 642</b>	<b>111 834</b>	<b>103</b>	<b>111 937</b>
<b>Bevételek</b>			0			0	0	0	0
16. Működési célú támogatások Áht-n belülről	0		0	0		0	0	0	0
17. <i>-ebből önkormányzatok működési támogatása</i>	0		0	0		0	0	0	0
18. Közhatalmi bevételek	0		0	0		0	0	0	0
19. Működési bevételek	0		0	5	14	19	5	14	19
20. Működési célú átvett pénzeszközök	0		0	0		0	0	0	0
<b>21. Működési költségvetési bevételek összesen:</b>	<b>0</b>		<b>0</b>	<b>5</b>	<b>14</b>	<b>19</b>	<b>5</b>	<b>14</b>	<b>19</b>
22. Felhalmozási célú támogatások Áht-n belülről	0		0	0		0	0	0	0
23. Felhalmozási bevételek	0		0	0		0	0	0	0
24. Felhalmozási célú átvett pénzeszközök	0		0	0		0	0	0	0
<b>25. Felhalmozási költségvetési bevételek összesen:</b>	<b>0</b>		<b>0</b>	<b>0</b>		<b>0</b>	<b>0</b>	<b>0</b>	<b>0</b>
<b>26. Finanszírozási bevételek összesen:</b>	<b>99 220</b>	<b>75</b>	<b>99 295</b>	<b>12 609</b>	<b>14</b>	<b>12 623</b>	<b>111 829</b>	<b>89</b>	<b>111 918</b>
27. <i>-ebből kapott irányítószervi támogatás</i>	99 220	75	99 295	12 109	0	12 109	111 329	75	111 404
28. <i>-előző évi költségvetési maradvány igénybevétele</i>	0		0	500	14	514	500	14	514
29. <i>-értékpapír műveletek bevétele</i>	0		0	0		0	0	0	0
<b>30. Bevételek mindösszesen:</b>	<b>99 220</b>	<b>75</b>	<b>99 295</b>	<b>12 614</b>	<b>28</b>	<b>12 642</b>	<b>111 834</b>	<b>103</b>	<b>111 937</b>
31. Létszámkeret (fő)	29		29			0	29	0	29

ezer Ft-ban

Címrend	685 786											
	Óvodai nevelés ellátás, szakmai 09110			Óvodai nevelés ellátás, működtetési 091140			Gyermekek bölcsődei ellátása 104031			Abonyi Szivárvány Óvoda és Bölcsőde összesen		
	Eredeti előirányzat	Módosítás 06.30	Módosított08.25	Eredeti előirányzat	Módosítás 06.30	Módosított 08.25	Eredeti előirányzat	Módosítás 06.30	Módosított 08.25	Eredeti előirányzat	Módosítás 06.30	Módosított 08.25
1	2	3	4	5	6	7	8	9	10	11	12	13
<b>Kiadások</b>												
1. Személyi juttatások	71 853	1 042	72 895	10		10	11 711		11 711	83 573	1 042	84 615
2. Munkaadókat terhelő járulékok és szociális	19 400	281	19 681	3		3	3 162		3 162	22 565	281	22 846
3. Dologi kiadások	533		533	11 506	177	11 683	878		878	12 917	177	13 094
4. Ellátottak pénzbeli juttatásai	0		0	0		0	0		0	0	0	0
5. Egyéb működési célú kiadások	0		0	0		0	0		0	0	0	0
6. <i>-ebből tartalékok</i>	0		0	0		0	0		0	0	0	0
<b>7. Működési költségvetési kiadások összesen:</b>	<b>91 786</b>	<b>1 323</b>	<b>93 109</b>	<b>11 519</b>	<b>177</b>	<b>11 696</b>	<b>15 750</b>	<b>0</b>	<b>15 750</b>	<b>119 055</b>	<b>1 500</b>	<b>120 555</b>
8. Beruházások	0			1 255		1 255	465		465	1 720	0	1 720
9. Felújítások	0			254		254	0		0	254	0	254
10. Egyéb felhalmozási kiadások	0			0		0	0		0	0	0	0
<b>11. Felhalmozási költségvetési kiadások összesen:</b>	<b>0</b>			<b>1 509</b>		<b>1 509</b>	<b>465</b>		<b>465</b>	<b>1 974</b>	<b>0</b>	<b>1 974</b>
<b>12. Finanszírozási kiadások összesen:</b>	<b>0</b>			<b>0</b>		<b>0</b>	<b>0</b>		<b>0</b>	<b>0</b>	<b>0</b>	<b>0</b>
13. <i>-ebből folyósított irányítószerzői támogatás</i>	0			0		0	0		0	0	0	0
<b>15. Kiadások mindösszesen:</b>	<b>91 786</b>	<b>1 323</b>	<b>93 109</b>	<b>13 028</b>	<b>177</b>	<b>13 205</b>	<b>16 215</b>	<b>0</b>	<b>16 215</b>	<b>121 029</b>	<b>1 500</b>	<b>122 529</b>
<b>Bevételek</b>												
16. Működési célú támogatások Áht-n belülről	0	67	67	0	0	0	0		0	0	67	67
17. <i>-ebből önkormányzatok működési támogatása</i>	0			0		0	0		0	0	0	0
18. Közhatalmi bevételek	0			0		0	0		0	0	0	0
19. Működési bevételek	0			5		5	0		0	5	0	5
20. Működési célú átvett pénzeszközök	0			0		0	0		0	0	0	0
<b>21. Működési költségvetési bevételek összesen:</b>	<b>0</b>	<b>67</b>	<b>67</b>	<b>5</b>	<b>0</b>	<b>5</b>	<b>0</b>		<b>0</b>	<b>5</b>	<b>67</b>	<b>72</b>
22. Felhalmozási célú támogatások Áht-n belülről	0			0		0	0		0	0	0	0
23. Felhalmozási bevételek	0			0		0	0		0	0	0	0
24. Felhalmozási célú átvett pénzeszközök	0			0		0	0		0	0	0	0
<b>25. Felhalmozási költségvetési bevételek összesen:</b>	<b>0</b>			<b>0</b>		<b>0</b>	<b>0</b>		<b>0</b>	<b>0</b>	<b>0</b>	<b>0</b>
<b>26. Finanszírozási bevételek összesen:</b>	<b>91 786</b>	<b>1 256</b>	<b>93 109</b>	<b>13 023</b>	<b>177</b>	<b>13 200</b>	<b>16 215</b>	<b>0</b>	<b>16 215</b>	<b>121 024</b>	<b>1 433</b>	<b>122 524</b>
27. <i>-ebből kapott irányítószerzői támogatás</i>	91 786	1 256	93 109	13 023	177	13 200	16 115	0	16 115	120 924	1 256	122 180
28. <i>-előző évi költségvetési maradvány igénybevétele</i>	0			0		0	100	0	100	100	0	100
29. <i>-értékpapír műveletek bevétele</i>	0			0		0	0		0	0	0	0
<b>30. Bevételek mindösszesen:</b>	<b>91 786</b>	<b>1 323</b>	<b>93 176</b>	<b>13 028</b>	<b>177</b>	<b>13 205</b>	<b>16 215</b>	<b>0</b>	<b>16 215</b>	<b>121 029</b>	<b>1 500</b>	<b>122 529</b>
31. Létszámkeret (fő)	26	0	26			0	6		6	32	0	32

ezer Ft-ban

Címrend	685-807											
	Óvodai nevelés ellátás, szakmai 09110			Óvodai nevelés ellátás, működtetési 091140			Gyermekek napközbeni ellátása 104030			Abonyi Pingvines Óvoda és Bölcsőde összesen		
	Eredeti előirányzat	Módosítás 06.30	Módosított 08.25	Eredeti előirányzat	Módosítás 06.30	Módosított 08.25	Eredeti előirányzat	Módosítás 06.30	Módosított 08.25	Eredeti előirányzat	Módosítás 06.30	Módosított 08.25
1	2	3	4	5	6	7	2	3	4	5	6	7
<b>Kiadások</b>												
1. Személyi juttatások	85 044	1 204	86 248	10		10	21 417		21 417	<b>106 471</b>	1 204	107 675
2. Munkaadókat terhelő járulékok és szociális	22 962	325	23 287	3		3	5 783		5 783	<b>28 747</b>	325	29 072
3. Dologi kiadások	508	0	508	14 472	348	14 820	960		960	<b>15 940</b>	348	16 288
4. Ellátottak pénzbeli juttatásai	0		0	0		0	0		0	<b>0</b>	0	0
5. Egyéb működési célú kiadások	0	0	0	0		0	0		0	<b>0</b>	0	0
6. <i>-ebből tartalékok</i>	0		0	0		0	0		0	<b>0</b>	0	0
<b>7. Működési költségvetési kiadások összesen:</b>	<b>108 514</b>	<b>1 529</b>	<b>110 043</b>	<b>14 484</b>	<b>348</b>	<b>14 832</b>	<b>28 160</b>	<b>0</b>	<b>28 160</b>	<b>151 158</b>	<b>1 877</b>	<b>153 035</b>
8. Beruházások	0			889		889	248		248	<b>1 137</b>	0	1 137
9. Felújítások	0			3 175		3 175	0		0	<b>3 175</b>	0	3 175
10. Egyéb felhalmozási kiadások	0			0		0	0		0	<b>0</b>	0	0
<b>11. Felhalmozási költségvetési kiadások összesen:</b>	<b>0</b>			<b>4 064</b>		<b>4 064</b>	<b>248</b>		<b>248</b>	<b>4 312</b>	<b>0</b>	<b>4 312</b>
<b>12. Finanszírozási kiadások összesen:</b>	<b>0</b>			<b>0</b>		<b>0</b>	<b>0</b>		<b>0</b>	<b>0</b>	<b>0</b>	<b>0</b>
13. <i>-ebből folyósított irányítószervi támogatás</i>	0			0		0	0		0	<b>0</b>	0	0
<b>15. Kiadások mindösszesen:</b>	<b>108 514</b>	<b>1 529</b>	<b>110 043</b>	<b>18 548</b>	<b>348</b>	<b>18 896</b>	<b>28 407</b>	<b>0</b>	<b>28 407</b>	<b>155 469</b>	<b>1 877</b>	<b>157 346</b>
<b>Bevételek</b>										<b>0</b>	<b>0</b>	<b>0</b>
16. Működési célú támogatások Áht-n belülről	0			0	300	300	0		0	<b>0</b>	300	300
17. <i>-ebből önkormányzatok működési támogatása</i>	0			0		0	0		0	<b>0</b>	0	0
18. Közhatalmi bevételek	0			0		0	0		0	<b>0</b>	0	0
19. Működési bevételek	0			10	17	27	0		0	<b>10</b>	17	27
20. Működési célú átvett pénzeszközök	0			0		0	0		0	<b>0</b>	0	0
<b>21. Működési költségvetési bevételek összesen:</b>	<b>0</b>			<b>10</b>	<b>317</b>	<b>327</b>	<b>0</b>		<b>0</b>	<b>10</b>	<b>317</b>	<b>327</b>
22. Felhalmozási célú támogatások Áht-n belülről	0			0		0	0		0	<b>0</b>	0	0
23. Felhalmozási bevételek	0			0		0	0		0	<b>0</b>	0	0
24. Felhalmozási célú átvett pénzeszközök	0			0		0	0		0	<b>0</b>	0	0
<b>25. Felhalmozási költségvetési bevételek összesen:</b>	<b>0</b>			<b>0</b>		<b>0</b>	<b>0</b>		<b>0</b>	<b>0</b>	<b>0</b>	<b>0</b>
<b>26. Finanszírozási bevételek összesen:</b>	<b>108 514</b>	<b>1 529</b>	<b>110 043</b>	<b>18 538</b>	<b>31</b>	<b>18 569</b>	<b>28 407</b>	<b>0</b>	<b>28 407</b>	<b>155 459</b>	<b>1 560</b>	<b>157 019</b>
27. <i>-ebből kapott irányítószervi támogatás</i>	108 514	1 529	110 043	18 538	31	18 569	28 257	-31	28 226	<b>155 309</b>	1 529	156 838
28. <i>-előző évi költségvetési maradvány igénybevétele</i>	0			0			150	31	181	<b>150</b>	31	181
29. <i>-értékpapír műveletek bevétele</i>	0			0			0		0	<b>0</b>	0	0
<b>30. Bevételek mindösszesen:</b>	<b>108 514</b>	<b>1 529</b>	<b>110 043</b>	<b>18 548</b>	<b>348</b>	<b>18 896</b>	<b>28 407</b>	<b>0</b>	<b>28 407</b>	<b>155 469</b>	<b>1 877</b>	<b>157 346</b>
31. Létszámkeret (fő)	30		30				12	0	12	<b>42</b>	0	42



5. melléklet a 21/2016. (VIII.29.) önkormányzati rendelethez  
4. melléklet a 6/2016. (III.01.) önkormányzati rendelethez

**Abony Város Önkormányzat kötelező feladatainak ellátásának költségvetési forrásai és kiadásai  
2016. év**

adatok e Ft-ban

Kötelező feladatok (Mótv. 13. § (1) bekezdés alapján)	Feladatminta 2015. évi értéke	Költségvetési kiadási előirányzat eredeti	Költségvetési kiadási ei. Módosítás 06.30	Költségvetési kiadási ei. Módosított 06.30	Költségvetési kiadási ei. Módosítás 08.25	Költségvetési kiadási ei. Módosított 08.25	Költségvetési bevételi előirányzat eredeti	Költségvetési bevételi ei. Módosítás 06.30	Költségvetési bevételi ei. Módosított 06.30	Költségvetési bevételi ei. Módosítás 08.25	Költségvetési bevételi ei. Módosított 08.25	A helyi önkormányzatok, helyi nemzetiségi önkormányzatok általános működéséhez és ágazati feladataihoz kapcsolódó támogatások	A központi költségvetésből származó egyéb költségvetési támogatások	Saját bevétel	Támogatás Áht-n belülről		Átvett pénzeszköz		Finanszírozási bevétel (értékpapír, marradvány)	
															Működési célú	Felhalmozási célú	Működési célú	Felhalmozási célú		
Településfejlesztés, település rendezés		117 396		117 396		117 396	117 396		117 396		117 396				101 020					16 376
Településüzemeltetés		660 375	6 813	667 188	53 636	720 824	660 375	6 813	667 188	52 944	720 132	318 379		62	28 624	18 987			4 720	349 360
Köztérrendezés, valamint az önkormányzat tulajdonában álló közintézmény elnevezése						0					0									
Egészségügyi alPELLÁTÁS, egészségés életmódo segítését célzó szolgáltatások		211 042	963	212 005		212 005	211 042	963	212 005		212 005		170 510	35 495						6 000
Környezet-egészségügy		5 400		5 400		5 400	5 400		5 400		5 400			5 400						
Óvodai ellátás		343 710	3 480	347 190		347 190	343 710	3 480	347 190	210	347 400	295 047		51 853						500
Kulturális szolgáltatás		75 562	2 248	77 810	2 294	80 104	75 562	2 248	77 810	2 294	80 104	77 295	3 494	54 315						5 000
Szociális, gyermekjóléti szolgáltatások és ellátások		341 563	0	341 563	75	341 638	341 563		341 563	557	342 120	230 651	75	111 394						
Lakás-és helyiséggazdálkodás		21 550	0	21 550	1 371	22 921	21 550		21 550	1 371	22 921	3 200		19 721						
A területén hajléktalanná személyek ellátásának és rehabilitációjának, valamint a hajléktalanná válás megelőzésének biztosítása				0		0					0									
Helyi környezet-és természetvédelem, vízgazdálkodás, vízkárelhárítás		17 780	0	17 780		17 780	17 780		17 780		17 780			17 780						
Houvédelem, polgári védelem, katasztrófavédelem, helyi közfigyelőszolgálat		19 050	0	19 050		19 050	19 050		19 050		19 050			19 050						
Helyi adóval, gazdaság szervezéssel és a turizmussal kapcsolatos feladatok		16 720	0	16 720		16 720	16 720		16 720		16 720	16 720								
A kistermelők, őstermelők számára értékesítési lehetőségeinek biztosítása, ideértve a hétvégi árusítás lehetőségét is				0		0					0									
Sport, ifjúsági ügyek		21 948	551	22 499		22 499	21 948	551	22 499		22 499			21 499						1 000
Nemzetiségi ügyek		360	0	360		360	360		360		360			360						
Közreműködés a település közbiztonságának biztosításában		500	0	500		500	500		500		500			500						
Helyi közbizségi közlekedés biztosítása				0		0					0									
Hulladék-gazdálkodás		6 700	0	6 700		6 700	6 700		6 700		6 700			6 700						
Távbeszolgáltatás				0		0					0									
Vízkezelési szolgáltatás		13 970	0	13 970		13 970	13 970		13 970		13 970			13 970						
<b>Mindösszesen</b>		<b>1 873 626</b>	<b>14 055</b>	<b>1 887 681</b>	<b>57 376</b>	<b>1 945 057</b>	<b>1 873 626</b>	<b>14 055</b>	<b>1 887 681</b>	<b>57 376</b>	<b>1 945 057</b>	<b>881 292</b>	<b>174 141</b>	<b>487 681</b>	<b>0</b>	<b>18 987</b>	<b>0</b>	<b>4 720</b>	<b>378 236</b>	

Az Mótv. a 117-118. §-ai az alábbiakat tartalmazzák:

A feladatfinanszírozási rendszer keretében az Országgyűlés a központi költségvetésről szóló törvényben meghatározott módon a helyi önkormányzatok

- a) kötelezően ellátandó, törvényben előírt egyes feladatainak - felhasználási kötöttséggel - a feladatot meghatározó jogszabályban megjelölt közszolgáltatási szintnek megfelelő ellátását **feladatalapú támogatással biztosítja**, vagy azok ellátásához a feladat, a helyi szükségletek alapján jellemző mutatószámok, illetve a lakosság szám alapján támogatást biztosít,  
b) az a) pontba nem tartozó feladatainak ellátásához felhasználási kötöttséggel járó, vagy felhasználási kötöttséggel nélküli támogatást nyújthat.

A támogatás biztosítása a következő szempontok figyelembe vételével történik:

- a) takarékos gazdálkodás,  
b) a helyi önkormányzat jogszabályon alapuló, elvárható saját bevétele,  
c) a helyi önkormányzat tényleges saját bevétele.

A figyelembe veendő bevételek körét és mértékét törvény határozza meg.

A feladatfinanszírozási rendszernek biztosítania kell a helyi önkormányzatok bevételi érdekeltiségének fenntartását.

**A támogatást a helyi önkormányzat éves szinten kizárólag az ellátandó feladatainak kiadásaira fordíthatja.**

Az ettől eltérő felhasználás esetén a helyi önkormányzat köteles a támogatás összegét - az államháztartásról szóló törvényben meghatározott kamatokkal terhelve - a központi költségvetésbe visszafizetni.

**Abony Város Önkormányzat önként vállalt feladatai ellátásának költségvetési forrásai és kiadásai**  
2016. év

adatok e Ft-ban

Önként vállalt feladatok	Költségvetési kiadási előirányzat eredeti	Költségvetési kiadási ei. Módosítás 06.30	Költségvetési kiadási ei. Módosított 08.25	Költségvetési bevételi előirányzat eredeti	Költségvetési bevételi ei. Módosítás 06.30	Költségvetési bevételi ei. Módosított 08.25	Saját bevétel	Támogatás Áht-n belülről		Átvett pénzeszköz		Finanszírozási bevétel
							Intézményi működési és közhatalmi bevétel	Működési célú (OEP is)	Felhalmozási célú	Működési célú	Felhalmozási célú	
Ceglédi Többcélú Kistérségi Társulás	46 494	0	46 494	46 494	0	46 494	30 401	16 093				
Abokom Nonprofit Kft. (intézmények működtetése)	89 753	0	89 753	89 753	0	89 753	65 040	24 713				
Somogyi Imre Általános és Művészeti Iskola												
Gyulai Gaál Miklós Általános Iskola												
Montágh Imre Általános Iskola és Óvoda, EGYMI												
Bihari János Művészeti Iskola												
Kinizsi Pál Gimnázium és Szakközépiskola												
Civil szervezetek támogatása	1 000	0	1 000	1 000	0	1 000	1 000					
Sportszervezetek támogatása	1 000	0	1 000	1 000	0	1 000	1 000					
Helyi Nemzetiségi Önkormányzat támogatása	360	0	360	360	0	360	360					
Városi rendezvények támogatása (eseménynaptár)	2 000	0	2 000	2 000	0	2 000	2 000					
<b>Mindösszesen:</b>	<b>140 607</b>	<b>0</b>	<b>140 607</b>	<b>140 607</b>	<b>0</b>	<b>140 607</b>	<b>99 801</b>	<b>40 806</b>				

Az Mőtv. 10. §-a szerint az önként vállalt helyi közügyek megoldása nem veszélyeztetheti a törvény által kötelezően előírt önkormányzati feladat- és hatáskörök ellátását, finanszírozása a **saját bevételek**, vagy az erre a célra biztosított külön források terhére lehetséges.

**A helyi önkormányzat államigazgatási feladatai  
2016. év**

Államigazgatási feladatok (Mötv. 18. § alapján)	Költségvetési kiadási előirányzat	Költségvetési bevételi előirányzat	A helyi önkormányzatok, helyi nemzetiségi önkormányzatok általános működéséhez és ágazati feladataihoz kapcsolódó támogatások	A központi költségvetésből származó egyéb költségvetési támogatások
nemleges				
...				
...				
...				
...				

**Államigazgatási feladat- és hatáskörök**

18. § (1) Ha törvény vagy törvényi felhatalmazáson alapuló kormányrendelet a polgármester, a főpolgármester, a megyei közgyűlés elnöke, valamint a jegyző
- a) számára államigazgatási feladat- és hatáskört állapít meg, vagy
- b) honvédelmi, polgári védelmi, katasztrófaelhárítási ügyekben az országos államigazgatási feladatok helyi irányításában és végrehajtásában való részvételét rendeli el, az ellátásukhoz szükséges költségvetési támogatást a központi költségvetés biztosítja.
- (2) Ha a polgármester, a főpolgármester, a megyei közgyűlés elnöke, a jegyző az (1) bekezdés szerinti államigazgatási feladat- és hatáskörében jár el, a képviselő-testület, közgyűlés nem utasíthatja, döntését nem bírálhatja felül.

<b>A helyi önkormányzatok, a települési és területi nemzeti önkormányzatok központi alrendszeréből származó forrásai</b>						
	Támogatások	2016. évi terv adatok (Ft)	Módosítás 06.30	Módosított 06.30	Módosítás 08.25	Módosított 08.25
<b>A helyi önkormányzatok általános működésének és ágazati feladatainak támogatása</b>						
<b>I.</b>	<b>A helyi önkormányzatok működésének általános támogatása</b>	<b>278 044 673</b>	<b>1892100</b>	<b>279 936 773</b>		<b>279 936 773</b>
<b>1.</b>	<b>A települési önkormányzatok működésének támogatása</b>			0		0
	<i>a) Önkormányzati Hivatal működésének támogatása</i>	152 239 200		152 239 200		152 239 200
	<i>b) Település-üzemeltetéshez kapcsolódó feladatellátás támogatása</i>	89 499 930		89 499 930		89 499 930
	<i>ba) A földterület-gazdálkodással kapcsolatos feladatok ellátásának támogatása</i>	22 703 630		22 703 630		22 703 630
	<i>bb) Közvilágítás fenntartásának támogatása</i>	44 040 000		44 040 000		44 040 000
	<i>bc) Közszemély fenntartással kapcsolatos feladatok ellátása</i>	0		0		0
	<i>bd) Közutak fenntartásának támogatása</i>	22 756 300		22 756 300		22 756 300
	<i>c) Egyéb önkormányzati feladatok támogatása</i>	35 811 894		35 811 894		35 811 894
	<b>Lakott külterülettel kapcsolatos feladatok támogatása</b>		1892100	1 892 100		1 892 100
I/6.	2015. évről áthúzódó bérkompenzáció támogatása	493 649		493 649		493 649
2.	Nem közművel összegyűjtött háztartási szennyvíz ártalmatlanítása	0		0		0
<b>II.</b>	<b>A települési önkormányzatok egyes köznevelési és gyermekéktözvetési feladatainak támogatása</b>	<b>318 592 677</b>		<b>318 592 677</b>		<b>318 592 677</b>
1.	Óvodapedagógusok és az óvodapedagógusok nevelő munkáját közvetlenül segítők bértámogatása	251 010 600		251 010 600		251 010 600
2.	Óvodaműködtetési támogatás	40 346 667		40 346 667		40 346 667
3.	Társulás által fenntartott óvodákba bejáró gyermekek utaztatásának támogatása	0		0		0
4.	Köznevelési intézmények működéséhez kapcsolódó támogatás	24 712 500		24 712 500		24 712 500
5.	Kiegészítő támogatás az óvodapedagógusok minősítéséből adódó többletkiadásokhoz	2 522 910		2 522 910		2 522 910
<b>III.</b>	<b>A települési önkormányzatok szociális és gyermekjóléti feladatainak támogatása</b>	<b>260 381 838</b>	<b>2284092</b>	<b>262 665 930</b>	<b>337193</b>	<b>263 003 123</b>
1.	Egyes jövedelempótló támogatások kiegészítése (lakásfenntartási támogatás)	0		0	127170	127 170
2.	Hozzájárulás a pénzbeli szociális ellátásokhoz	86 844 174		86 844 174		86 844 174
3.	Egyes szociális és gyermekjóléti feladatok támogatása	18 825 210		18 825 210		18 825 210
	<i>a) Szociális és gyermekjóléti alapszolgáltatások általános feladatai</i>	0		0		0
	<i>b) Gyermekjóléti központ</i>	0		0		0
	<i>c) Szociális érkeztetés</i>	0		0		0
	<i>d) Házi segítségnyújtás</i>	0		0		0
	<i>e) Falugondnoki vagy tanyagondnoki szolgáltatás</i>	0		0		0
	<i>f) Időskorúak nappali intézményi ellátása</i>	0		0		0
	<i>g) Fogyatékos és demens személyek nappali intézményi ellátása</i>	0		0		0
	<i>h) Pszichiátriai és szenvedélybeteg nappali intézményi ellátása</i>	0		0		0
	<i>i) Hajléktalanok nappali intézményi ellátása</i>	0		0		0
	<i>j) Gyermekek napközbeni ellátása</i>	18 825 210		18 825 210		18 825 210
	<b>Szociális ágazati pótlék</b>	0	2284092	2 284 092	210023	2 494 115
	<i>jb) Családi napközi ellátás és - gyermekfelügyelet</i>	0		0		0
	<i>jc) Társult feladatellátás kiegészítő támogatása</i>	0		0		0
	<i>k) Hajléktalanok átmeneti intézményei</i>	0		0		0
	<i>l) Gyermekek átmeneti intézményei</i>	0		0		0
4.	A települési önkormányzatok által az idősek átmeneti és tartós, valamint a hajléktalan személyek részére nyújtott tartós szociális szakosított ellátási feladatok támogatása	0		0		0
5.	Gyermekéktözvetés támogatása	154 712 454		154 712 454		154 712 454
	<i>a) A finanszírozás szempontjából elismert szakmai dolgozók bértámogatása</i>	42 007 680		42 007 680		42 007 680
	<i>b) Gyermekéktözvetés üzemeltetési támogatás</i>	105 773 574		105 773 574		105 773 574
	<i>c) Rászoruló gyermekek intézményen kívüli szünidei étkezésének támogatása</i>	6 931 200		6 931 200		6 931 200

IV.	A települési önkormányzatok kulturális feladatainak támogatása	17 294 940		17 294 940		17 294 940
1.	Könyvtári, közművelődési és múzeumi feladatok támogatása	17 294 940		17 294 940		17 294 940
	a) Megyei hatókörű városi múzeumok feladatainak támogatása	0		0		0
	b) Megyei könyvtárak feladatainak támogatása	0		0		0
	c) Megyeszékhely megyei jogú városok és Szentendre Város Önkormányzatának közművelődési támogatása	0		0		0
	d) Települési önkormányzatok támogatása a nyilvános könyvtári ellátási és a közművelődési feladatokhoz	17 294 940		17 294 940		17 294 940
	e) Települési önkormányzatok muzeális intézményi feladatainak támogatása	0		0		0
	g) Fővárosi kerületi önkormányzatok közművelődési támogatása	0		0		0
	h) Megyei könyvtár kistépülési könyvtári és közművelődési célú kiegészítő támogatása	0		0		0
2.	A települési önkormányzatok által fenntartott, illetve támogatott előadó- művészeti szervezetek támogatása	0		0		0
				0		0
A helyi önkormányzatok által felhasználható működési célú előirányzatok		1 892 100	142 131	2 034 231	430276	2 464 507
1.	Lakossági közműfejlesztés támogatása	0		0		0
2.	Lakossági víz- és csatornaszolgáltatás támogatása	0		0		0
3.	Lakossági települési folyékony hulladék ártalmatlanítása	0		0		0
4.	Kompok, révek fenntartásának, felújításának támogatása	0		0		0
5.	Határátkelőhelyek fenntartásának támogatása	0		0		0
6.	Helyi szervezési intézkedésekhez kapcsolódó többletkiadások támogatása	0		0		0
8.	Önkormányzatok és társulásaik európai uniós fejlesztési pályázatai saját forrás kiegészítésének támogatása	0		0		0
9.	Gyermekszegénység elleni program keretében nyári étkeztetés biztosítása	0		0		0
10.	Önkormányzati feladatellátást szolgáló fejlesztések	0		0		0
11.	"ART" mozihálózat digitális fejlesztésének (digitalizációjának) támogatása	0		0		0
12.	Könyvtári és közművelődési érdekeltségűvel támogatás, muzeális intézmények szakmai támogatása	0		0		0
13.	2016. évi bérkompenzáció támogatása	0	2034231	2 034 231	430276	2 464 507
15.	Üdülöhelyi feladatok támogatása	0		0		0
16.	Települési önkormányzatok köznevelési feladatainak egyéb támogatása	0		0		0
17.	Lakott külterülettel kapcsolatos feladatok támogatása	1 892 100	-1892100	0		0
				0		0
A helyi önkormányzatok kiegészítő támogatása				0		0
1.	Önkormányzati fejezeti tartalék	0		0		0
2.	Szerkezetátalakítási tartalék	0		0		0
3.	Megyei önkormányzati tartalék	0		0		0
4.	A tartósan fizetéképtelen helyzetbe került helyi önkormányzatok adósságrendezésére irányuló hitelfelvétel visszerthes kamattámogatása, a pénzügyi gondnok díja	0		0		0
				0		0
Címzett és céltámogatások		0		0		0
Vis maior támogatás		0		0		0
				0		0
Központi források mindösszesen		876 206 228	4 318 323	880 524 551	767469	881 292 020

## Abony Város Önkormányzat 2016. évi

## működési és felhalmozási bevételeinek részletezése

adatok ezer Ft-ban

Megnevezés	Helyi önkormányzat által irányított költségvetési szervek					Abonyi Polgármesteri Hivatal			Abony Város Önkormányzata					Mindösszesen				
	eredeti ei.	módosítás 06.30	módosított 06.30	módosítás 08.25	módosított 08.25	eredeti ei.	módosítás 06.30	módosított 08.25	eredeti ei.	módosítás 06.30	módosított 06.30	módosítás 08.25	módosított 08.25	eredeti ei.	módosítás 06.30	módosított 06.30	módosítás 08.25	módosított 08.25
1	2	3	4	5	6	7	8	9	10	11	12	13	14	15	16	17	18	19
Elvonások és befizetések bevételei										0				0	0	0	0	0
Működési célú garancia- és kezességvállalásból származó megtérülések áht-n belülről										0				0	0	0	0	0
Működési célú visszatérítendő támogatások, kölcsönök visszatérülése áht-n belülről										0				0	0	0	0	0
Működési célú visszatérítendő támogatások, kölcsönök igénybevétele áht-n belülről										0				0	0	0	0	0
Egyéb működési célú támogatások bevételei államháztartáson belülről	171 710	1 760	173 470	2 282	175 752				488	488	137	625		171 710	2 248	173 958	2 419	176 377
Működési célú garancia- és kezességvállalásból származó megtérülések áht-n kívülről										0				0	0	0	0	0
Működési célú visszatérítendő támogatások, kölcsönök visszatérülése áht-n kívülről									7 000	7 000		7 000		7 000	0	7 000	0	7 000
Egyéb működési célú átvett pénzeszközök									2 342	2 342		2 342		2 342	0	2 342	0	2 342
<b>1. Működési célú támogatások államháztartáson belülről</b>	<b>171 710</b>	<b>1 760</b>	<b>173 470</b>	<b>2 282</b>	<b>175 752</b>	<b>0</b>	<b>0</b>	<b>0</b>	<b>9 342</b>	<b>488</b>	<b>9 830</b>	<b>137</b>	<b>9 967</b>	<b>181 052</b>	<b>2 248</b>	<b>183 300</b>	<b>2 419</b>	<b>185 719</b>
Felhalmozási célú önkormányzati támogatás										0				0	0	0	0	0
Felhalmozási célú garancia- és kezességvállalásból származó megtérülések áht-n belülről										0				0	0	0	0	0
Felhalmozási célú visszatérítendő támogatások, kölcsönök visszatérülése áht-n belülről										0				0	0	0	0	0
Felhalmozási célú visszatérítendő támogatások, kölcsönök igénybevétele áht-n belülről										0				0	0	0	0	0
Egyéb felhalmozási célú támogatások bevételei államháztartáson belülről									55 000	4 416	59 416	18 987	78 403	55 000	4 416	59 416	18 987	78 403
Felhalmozási célú garancia- és kezességvállalásból származó megtérülések áht-n kívülről										0				0	0	0	0	0
Felhalmozási célú visszatérítendő támogatások, kölcsönök visszatérülése áht-n kívülről										0				0	0	0	0	0
Egyéb felhalmozási célú átvett pénzeszközök										0				0	0	0	0	0
<b>2. Felhalmozási célú támogatások államháztartáson belülről</b>	<b>0</b>	<b>0</b>				<b>0</b>		<b>0</b>	<b>55 000</b>	<b>4 416</b>	<b>59 416</b>	<b>18 987</b>	<b>78 403</b>	<b>55 000</b>	<b>4 416</b>	<b>59 416</b>	<b>18 987</b>	<b>78 403</b>
Központi, irányító szervei támogatás	494 670	3 528	498 198			234 764	-48 112	186 652			0			729 434	-44 584	684 850	0	684 850
<b>3. Kiegészítések, visszatérülések összesen:</b>	<b>494 670</b>	<b>3 528</b>	<b>498 198</b>			<b>234 764</b>	<b>-48 112</b>	<b>186 652</b>	<b>0</b>	<b>0</b>	<b>0</b>			<b>729 434</b>	<b>-44 584</b>	<b>684 850</b>	<b>0</b>	<b>684 850</b>
<b>MŰKÖDÉSI ÉS FELHALMOZÁSI BEVÉTELEK, KIEGÉSZÍTÉSEK ÖSSZESEN (1.+2.+3.)</b>	<b>666 380</b>	<b>5 288</b>	<b>671 668</b>	<b>2 282</b>	<b>175 752</b>	<b>234 764</b>	<b>-48 112</b>	<b>186 652</b>	<b>64 342</b>	<b>4 904</b>	<b>69 246</b>	<b>19 124</b>	<b>88 370</b>	<b>965 486</b>	<b>-37 920</b>	<b>927 566</b>	<b>21 406</b>	<b>948 972</b>

8. melléklet a 21/2016. (VIII.29.) önkormányzati rendelethez

7. melléklet a 6/2016. (III.01.) önkormányzati rendelethez

**Abony Város Önkormányzat**  
**Felhalmozási kiadásai**  
**2016. év**

adatok e Ft-ban

MEGNEVEZÉS	Eredeti előirányzat	Módosítás 06.30	Módosított 06.30	Módosítás 08.25	Módosított 08.25	Forrása				
						Átcsop.	Hitel	Átvett pe.	Kötvény kibocsátás	Saját erő
<b>Felhalmozási kiadások</b>										
Abonyi Gyöngyszemek Óvoda (informatikai eszköz, bútor, fűtés korszerűsítés)	1 541		1 541		1 541					1 541
Abonyi Pingvines Óvoda és Bölcsőde (informatikai eszköz, bútor, egyéb gép berendezés, konyha)	1 137		1 137		1 137					1 137
Abonyi Szivárvány Óvoda és Bölcsőde (informatikai eszközök, bútorok)	1 720		1 720		1 720					1 720
Dr. Kostyán Andor Rendelőintézet (szoftver, informatikai eszközök, gépek berendezések, bútorok)	2 590		2 590		2 590					2 590
Polgármesteri Hivatal (informatikai eszközök, ügyviteli eszközök, bútor)	3 054		3 054		3 054					3 054
Abony Városi Sportcsarnok (informatikai eszköz, egyéb gép berendezés)	230	62	292		292	62				230
Abonyi Lajos Művelődési Ház, Könyvtár és Múzeumi kiállítóhely (számítógép, bútorok, gépek)	9 309		9 309		9 309					9 309
0335/2 hrsz. Ingatlan alrészletének megvásárlása	2 362		2 362		2 362					2 362
Közvilágítás bővítése	1 000		1 000		1 000					1 000
Parkolási rendszer kiépítése	6 985		6 985		6 985					6 985
Ingatlan beruházáshoz kapcsolódó fejlesztések(buszmegállók, B öblözet, egyéb városi és intézményi infr. fejl.)	31 118		31 118		31 118					31 118
Városi Ebédlő fűtési rendszerének felújítására átcsoportosítás		6 195	6 195		6 195	6 195				
					0					
					0					
					0					
					0					
					0					
<b>1. Beruházási kiadások összesen</b>	<b>61 045</b>	<b>6 257</b>	<b>67 302</b>		<b>67 302</b>	<b>6 257</b>	<b>0</b>	<b>0</b>	<b>0</b>	<b>61 045</b>
<b>Felhalmozási célú visszatérítendő támogatások, kölcsönök nyújtása áht-on kívülre</b>	<b>2 500</b>		<b>2 500</b>		<b>2 500</b>					<b>2 500</b>
<b>Felhalmozási célú visszatérítendő támogatások, kölcsönök nyújtása áht-on kívülre</b>	<b>2 500</b>		<b>2 500</b>		<b>2 500</b>	<b>0</b>	<b>0</b>	<b>0</b>	<b>0</b>	<b>2 500</b>
<b>Egyéb felhalmozási célú támogatások államháztartáson kívülre</b>				<b>2 376</b>	<b>2 376</b>	<b>2 376</b>				
<b>2. Egyéb felhalmozási célú kiadások összesen</b>	<b>2 500</b>		<b>2 500</b>	<b>2 376</b>	<b>4 876</b>	<b>2 376</b>				
<b>Mindösszesen: (1.+2.)</b>	<b>63 545</b>		<b>69 802</b>	<b>2 376</b>	<b>72 178</b>	<b>8 633</b>	<b>0</b>	<b>0</b>	<b>0</b>	<b>63 545</b>

9. melléklet a 21/2016. (VIII.29.) önkormányzati rendelethez

8. melléklet a 6/2016. (III.01.) önkormányzati rendelethez

**Abony Város Önkormányzat**

**felújítási kiadásai  
2016. év**

adatok e Ft-ban

Megnevezés	Eredeti ei.	Módosított t 06.30	Módosítás 06.30	Módosítás 08.25	Módosított 08.25	Forrása				
						Támogatás	Hitel	Egyéb	Átcsoportosítás	Saját erő
<b>Kötelezettségek összesen:</b>										
Abonyi Gyöngyszemek Óvoda (nyílászárók, lábazat, járda felújítása)	3 429		3 429		3 429					3 429
Abonyi Pingvines Óvoda és Bölcsőde (villamos hálózat, nyílászárók felújítása)	3 175		3 175		3 175					3 175
Abonyi Lajos Művelődési Ház, Könyvtár és Múzeum (Múzeum épülete)	2 286		2 286		2 286					2 286
Abonyi Szivárvány Óvoda és Bölcsőde (villamos hálózat)	254		254		254					254
Utak felújítása	14 201		14 201		14 201					14 201
Szennyvízcsatorna felújítása	10 160		10 160		10 160					10 160
Ungár Kúria Porticus felújítása	5 500		5 500		5 500					5 500
Kézilabda pálya felújítása	3 000		3 000	-2 376	624				-2 376	3 000
Tornaterem felújítása	8 168		8 168		8 168					8 168
Városi, intézményi infrastruktúra felújítása, pályázati önerő	34 902	-1 248	33 654		33 654				-1 248	34 902
<b>Összesen:</b>	<b>85 075</b>		<b>83 827</b>	<b>-2 376</b>	<b>81 451</b>	<b>0</b>	<b>0</b>	<b>0</b>	<b>-3 624</b>	<b>85 075</b>
<b>Felújítási kiadások mindösszesen:</b>	<b>85 075</b>		<b>83 827</b>	<b>-2 376</b>	<b>81 451</b>	<b>0</b>	<b>0</b>	<b>0</b>	<b>-3 624</b>	<b>85 075</b>

81 451



10. melléklet a 21/2016. (VIII.29.) önkormányzati rendelethez

12. melléklet a 6/2016. (III.01.) önkormányzati rendelethez

Abony Város Önkormányzat

Kimutatás a 2016. évi várható előirányzatainak teljesüléséről

Előirányzat-felhasználási ütemterv

adatok e Ft-ban

Megnevezés	2016. évi terv	Módosított 08.25	Január	Február	Március	Április	Május	Június	Módosítás 06.30	Július	Augusztus	Módosítás 08.25	Szeptembe	Október	November	December
<b>Kiadások</b>																
Személyi juttatások	475 420	481 470	39 618	39 618	39 618	39 618	39 618	39 618	3 823	39 618	39 618	2 227	39 618	39 618	39 618	39 618
Munkaadókat terhelő járulékok	128 364	129 874	10 697	10 697	10 697	10 697	10 697	10 697	1 025	10 697	10 697	485	10 697	10 697	10 697	10 697
Dologi kiadások	1 005 115	1 027 257	125 000	100 000	88 000	78 000	70 000	65 000	7 133	55 000	55 000	15 009	78 000	90 000	92 000	109 115
Ellátottak pénzbeli juttatásai	49 340	49 603	4 112	4 112	4 112	4 112	4 112	4 112	188	4 112	4 112	75	4 112	4 112	4 112	4 112
Egyéb működési célú kiadások	176 654	213 111	14 721	14 721	14 721	14 721	14 721	14 721	-3 123	14 721	14 721	39 580	14 721	14 721	14 721	14 721
<b>Működési kiadások összesen:</b>	<b>1 834 893</b>	<b>1 901 315</b>	<b>194 148</b>	<b>169 148</b>	<b>157 148</b>	<b>147 148</b>	<b>139 148</b>	<b>134 148</b>	<b>9 046</b>	<b>124 148</b>	<b>124 148</b>	<b>57 376</b>	<b>147 148</b>	<b>159 148</b>	<b>161 148</b>	<b>178 263</b>
Beruházások	61 045	67 302	0	0	5 000	5 000	10 000	20 000	6 257	0	21 045		0	0	0	0
Meglévő részesedések növ.kapcs.kiadás	0	0	0	0	0	0	0	0		0	0		0	0	0	0
Felújítások	85 075	81 451	0	0	10 000	10 000	25 000	30 000	-1 248	10 075	0		0	0	0	0
Egyéb felhalmozási célú kiadások	2 500	4 876	0	0	0	0	1 250	1 250		0	0		0	0	0	0
<b>Felhalmozási kiadások összesen:</b>	<b>148 620</b>	<b>153 629</b>	<b>0</b>	<b>0</b>	<b>15 000</b>	<b>15 000</b>	<b>36 250</b>	<b>51 250</b>	<b>5 009</b>	<b>10 075</b>	<b>21 045</b>	<b>0</b>	<b>0</b>	<b>0</b>	<b>0</b>	<b>0</b>
<b>Finanszírozási kiadások összesen:</b>	<b>760 154</b>	<b>715 570</b>	<b>63 346</b>	<b>63 346</b>	<b>63 346</b>	<b>63 346</b>	<b>63 346</b>	<b>63 346</b>		<b>63 346</b>	<b>63 346</b>	<b>0</b>	<b>63 346</b>	<b>63 346</b>	<b>63 346</b>	<b>63 348</b>
<b>Kiadások összesen:</b>	<b>2 743 667</b>	<b>2 770 514</b>	<b>257 494</b>	<b>232 494</b>	<b>235 494</b>	<b>225 494</b>	<b>238 744</b>	<b>248 744</b>	<b>14 055</b>	<b>197 569</b>	<b>208 539</b>	<b>57 376</b>	<b>210 494</b>	<b>222 494</b>	<b>224 494</b>	<b>241 611</b>
<b>Bevételek</b>																
Működési célú támogatások államháztartáson belülről	1 047 917	1 057 669	87 326	87 326	87 326	87 326	87 326	87 326	6 566	87 326	87 326	3 186	87 326	87 326	87 326	87 326
Közhatalmi bevételek	404 669	404 669	15 000	45 000	100 000	25 000	15 000	10 000		10 000	10 000		120 000	25 000	20 000	9 669
Működési bevételek	122 699	159 834	10 225	10 225	10 225	10 225	10 225	10 225	6 652	10 225	10 225	30 483	10 225	10 225	10 225	10 224
Működési célú átvett pénzeszközök	9 342	9 342	779	779	779	779	779	779		779	779		779	779	779	772
<b>Működési bevételek összesen:</b>	<b>1 584 627</b>	<b>1 631 514</b>	<b>113 330</b>	<b>143 330</b>	<b>198 330</b>	<b>123 330</b>	<b>113 330</b>	<b>108 330</b>	<b>13 218</b>	<b>108 330</b>	<b>108 330</b>	<b>33 669</b>	<b>218 330</b>	<b>123 330</b>	<b>118 330</b>	<b>107 991</b>
Felhalmozási célú támogatások államháztartáson belülről	55 000	78 403	0	0	55 000	0	0	0	4 416	0	0	18 987	0	0	0	0
Felhalmozási bevételek	296	1 701	0	296	0	0	0	0	1 405	0	0		0	0	0	0
Felhalmozási célú átvett pénzeszközök	2 600	9 472	0	0	1 300	0	300	100	2 152	0	0	4 720	0	0	0	0
<b>Felhalmozási bevételek összesen:</b>	<b>57 896</b>	<b>89 576</b>	<b>0</b>	<b>296</b>	<b>56 300</b>	<b>0</b>	<b>300</b>	<b>100</b>	<b>7 973</b>	<b>0</b>	<b>0</b>	<b>23 707</b>	<b>0</b>	<b>0</b>	<b>0</b>	<b>0</b>
<b>Finanszírozási bevételek összesen:</b>	<b>1 101 144</b>	<b>1 049 424</b>	<b>91 762</b>	<b>91 762</b>	<b>91 762</b>	<b>91 762</b>	<b>91 762</b>	<b>91 762</b>	<b>-7 136</b>	<b>91 762</b>	<b>91 762</b>		<b>91 762</b>	<b>91 762</b>	<b>91 762</b>	<b>91 762</b>
<b>Bevételek összesen:</b>	<b>2 743 667</b>	<b>2 770 514</b>	<b>205 092</b>	<b>235 388</b>	<b>346 392</b>	<b>215 092</b>	<b>205 392</b>	<b>200 192</b>	<b>14 055</b>	<b>200 092</b>	<b>200 092</b>	<b>57 376</b>	<b>310 092</b>	<b>215 092</b>	<b>210 092</b>	<b>199 753</b>

11. melléklet a 21/2016. (VIII.29.) önkormányzati rendelethez

14. melléklet a 6/2016. (III.01.) önkormányzati rendelethez

**Abony Város Önkormányzat 2016. évi tervezett tartalékok**

adatok e Ft-ban

Megnevezés	Helyi önkormányzat által irányított költségvetési szervek		Abonyi Polgármesteri Hivatal		Abony Város Önkormányzata					Mindösszesen				
	eredeti ei.	mód.ei.	eredeti ei.	mód.ei.	eredeti ei.	módosítás 06.30	módosított 06.30	módosítás 08.25	módosított 08.25	eredeti ei.	módosítás 06.30	módosított 06.30	módosítás 08.25	módosított 08.25
1	2	3	4	5	6	7				8		9		
<b>1. Tartalékok</b>	<b>0</b>	<b>0</b>	<b>0</b>	<b>0</b>	<b>65 000</b>	<b>-3 123</b>	<b>61 877</b>	<b>35 312</b>	<b>97 189</b>	<b>65 000</b>	<b>-3 123</b>	<b>61 877</b>	<b>35312</b>	<b>97 189</b>
a.) működési	0		0		65 000	-6 680	58 320		58 320	65 000	-6 680	58 320		58 320
b.) fejlesztési	0		0		0	3 557	3 557	35 312	38 869	0	3 557	3 557	35 312	38 869

12. melléklet a 21/2016. (VIII.29.) önkormányzati rendelethez

15. melléklet a 6/2016. (III.01.) önkormányzati rendelethez

**Abony Város Önkormányzat 2016. évre tervezett közhatalmi bevételeinek, működési bevételeinek részletezése**

ezer Ft-ban

Megnevezés	Helyi önkormányzat által irányított költségvetési szervek					Abonyi Polgármesteri Hivatal					Abony Város Önkormányza					Mindösszesen				
	Eredeti ei.	módosítás 06.30	módosító tt 06.30	módosítás s 08.25	módosító tt 08.25	Eredeti ei.	módosítás 06.30	módosított 06.30	módosítás 08.25	módosított 08.25	Eredeti ei.	módosítás 06.30	módosított 06.30	módosítás 08.25	módosított 08.25	Eredeti ei.	módosítás 06.30	módosított 06.30	módosítás 08.25	módosított 08.25
<b>1. Közhatalmi bevételek</b>																				
Termőföld bérbeadásából származó jövedelem											100		100		100	100	0	100	0	100
<b>1.1 Jövedelemadók összesen:</b>	<b>0</b>		<b>0</b>			<b>0</b>		<b>0</b>			<b>100</b>		<b>100</b>		<b>100</b>	<b>100</b>	<b>0</b>	<b>100</b>	<b>0</b>	<b>100</b>
Építményadó											55 000		55 000		55 000	55 000	0	55 000	0	55 000
Magánszemélyek kommunális adója											46 000		46 000		46 000	46 000	0	46 000	0	46 000
<b>1.2 Vagyoni típusú adók összesen:</b>	<b>0</b>		<b>0</b>			<b>0</b>		<b>0</b>			<b>101 000</b>		<b>101 000</b>		<b>101 000</b>	<b>101 000</b>	<b>0</b>	<b>101 000</b>	<b>0</b>	<b>101 000</b>
Állandó jelleggel végzett iparüzési tevékenység után											203 019		203 019		203 019	203 019	0	203 019	0	203 019
<b>1.3 Értékesítési és forgalmi adó</b>	<b>0</b>		<b>0</b>			<b>0</b>		<b>0</b>			<b>203 019</b>		<b>203 019</b>		<b>203 019</b>	<b>203 019</b>	<b>0</b>	<b>203 019</b>	<b>0</b>	<b>203 019</b>
Belföldi gépjárművek adójának a központi költségvetést megillető része											55 200		55 200		55 200	55 200	0	55 200	0	55 200
Belföldi gépjárművek adójának a helyi önkormányzatot megillető része											36 800		36 800		36 800	36 800	0	36 800	0	36 800
<b>1.4 Gépjárműadók</b>	<b>0</b>		<b>0</b>			<b>0</b>		<b>0</b>			<b>92 000</b>		<b>92 000</b>		<b>92 000</b>	<b>92 000</b>	<b>0</b>	<b>92 000</b>	<b>0</b>	<b>92 000</b>
Talajterhelési díj											2 400		2 400		2 400	2 400	0	2 400	0	2 400
<b>1.5 Egyéb áruhasználati és szolgáltatási adók</b>	<b>0</b>		<b>0</b>			<b>0</b>		<b>0</b>			<b>2 400</b>		<b>2 400</b>		<b>2 400</b>	<b>2 400</b>	<b>0</b>	<b>2 400</b>	<b>0</b>	<b>2 400</b>
Környezetvédelmi bírság											500		500		500	500	0	500	0	500
Igazgatási szolgáltatási díjak						25		25		25	0		0		0	25	0	25	0	25
Egyéb bírságok						125		125		125	500		500		500	625	0	625	0	625
Késedelmi és önellenőrzési pótlék bevétel						0		0		0	5 000		5 000		5 000	5 000	0	5 000	0	5 000
<b>1.6 Egyéb közhatalmi bevételek</b>	<b>0</b>		<b>0</b>			<b>150</b>		<b>150</b>		<b>150</b>	<b>6 000</b>		<b>6 000</b>		<b>6 000</b>	<b>6 150</b>	<b>0</b>	<b>6 150</b>	<b>0</b>	<b>6 150</b>
<b>1. Közhatalmi bevételek összesen:</b>	<b>0</b>		<b>0</b>			<b>150</b>		<b>150</b>		<b>150</b>	<b>404 519</b>		<b>404 519</b>		<b>404 519</b>	<b>404 669</b>	<b>0</b>	<b>404 669</b>	<b>0</b>	<b>404 669</b>
<b>2. Működési bevételek</b>																				
Áru- és készletértékesítés ellenértéke	0		0			0		0			0		0		0	0	0	0	0	0
Szolgáltatások ellenértéke	15 614		15 614		15 614	1 650		1 650		1 650	29 864	4 536	34 400	1 289	35 689	47 128	4 536	51 664	1 289	52 953
Közvetített szolgáltatások értéke	2 100		2 100		2 100	1 800		1 800		1 800	15 000		15 000	46	15 046	18 900	0	18 900	46	18 946
Tulajdonosi bevételek	0		0		0	0		0		0	0	8	8		8	0	8	8	0	8
Ellátási díjak	0		0		0	0		0		0	33 200	18	33 218		33 218	33 200	18	33 218	0	33 218
Kiszámlázott általános forgalmi adó	0		0		931	931		931		931	18 495		18 495	14	18 509	19 426	0	19 426	14	19 440
Általános forgalmi adó visszatérítés	0		0		0	0		0		0	0	32	32		32	0	32	32	0	32
Kamatbevételek	40	10	50		50	5		5		5	0	399	399	286	685	45	409	454	286	740
Egyéb pénzügyi műveletek bevételei	0		0		0	0		0		0	0	222	222	82	304	0	222	222	82	304
Egyéb működési bevételek	0	127	127	12	139	1 000	170	1 170	4 550	5 720	3 000	1 130	4 130	24 204	28 334	4 000	1 427	5 427	28 766	34 193
<b>2. Működési bevételek összesen:</b>	<b>17 754</b>	<b>137</b>	<b>17 891</b>	<b>12</b>	<b>17 903</b>	<b>5 386</b>	<b>170</b>	<b>5 556</b>	<b>4 550</b>	<b>10 106</b>	<b>99 559</b>	<b>6 345</b>	<b>105 904</b>	<b>25 921</b>	<b>131 825</b>	<b>122 699</b>	<b>6 652</b>	<b>129 351</b>	<b>30 483</b>	<b>159 834</b>